

Социально-экономическое положение и основные проблемы развития Псковской области

1.1. Социально-экономическое положение Псковской области

История Псковской земли насчитывает более 1100 лет. В российской истории г. Псков известен как город - воин и один из крупнейших экономических, политических и культурных центров.

Псковская область входит в состав Северо-Западного федерального округа. Территория Псковской области составляет 55,4 тыс. км². Протяженность с севера на юг - 380 км, с запада на восток - 260 км. Псковская область - единственный субъект Российской Федерации, который граничит одновременно с тремя иностранными государствами - на западе с Эстонией, протяженность границы - 270 км, и Латвией - 214 км, на юге с Республикой Беларусь - 305 км. Соседями Псковской области являются Ленинградская, Новгородская, Тверская и Смоленская области России (рисунок 1.1).



Псковская область служит звеном, соединяющим огромный российский рынок и рынки Европейских стран. Центр области, город Псков, расположен примерно в одинаковой близости от Санкт-Петербурга (283 км), Таллинна (280 км), и Риги (260 км).

Область располагает развитой транспортной инфраструктурой. Автотрассы и железнодорожная сеть, связывают ее с Москвой, Санкт-Петербургом, Львовом, Одессой, со столицами стран Балтии, портами Мурманска, Калининграда и

Ленинградской области. Эксплуатационная длина железнодорожных путей общего пользования составляет 1100 км, протяженность автомобильных дорог с твердым покрытием - 9900 км. В Пскове открыт международный аэропорт для среднемагистральных пассажирских и грузовых самолетов с полным весом до 250 т. Пропуск грузов через границу обслуживают таможи, действуют автомобильные и железнодорожные пропускные пункты. Область придает огромное значение дальнейшему развитию транспортной инфраструктуры, что диктуется как уникальным положением региона (общая граница с тремя государствами), так и распределением грузовых потоков (более 10% грузопотока России проходит здесь). Поставленные в этом направлении задачи предусматривают модернизацию существующих и открытие новых транспортных линий.

Область расположена в умеренных широтах, в лесной зоне, климат умеренно-континентальный с чертами морского, преобладающие почвы дерново-подзолистые. Более трети территории занимают леса, 16 % луга, 14 % болота. На территории области свыше 3700 озер, самым крупным является Псковско-Чудской водоем. В озеро впадает свыше 30 рек и речек, вытекает р. Нарва. Больше всего озер в южной части области. Реки относятся к бассейну Балтийского моря, самая крупная из которых р. Великая протяженностью 430 километров, берет начало на Бежаницкой возвышенности, впадает в Псковское озеро. В реках и озерах водится более 40 видов рыб: снеток, чудской сиг, ряпушка, судак, лещ, щука, язь, карась и др.

Административно Псковская область разделена на 24 района, из них 9 приграничных и имеет 14 городов, из которых два - относительно крупные экономические центры: Псков (200,1 тыс. человек на 1 января 2005 г.) и Великие Луки (103,5 тыс. человек).

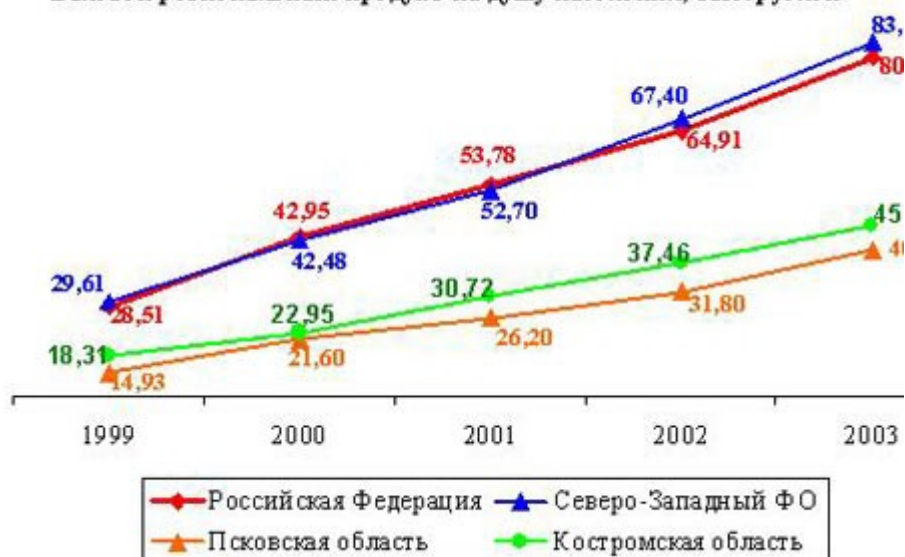
В области на 1.01.2005 г. проживает 736,7 тыс. человек (0,5% населения России), из них 60,2% в трудоспособном возрасте. Характерными особенностями Псковской области являются высококвалифицированный состав населения (число специалистов с высшим и средним образованием достигает 25% от общего числа жителей) и его этническая однородность (более 94% русские).

Основу экономики региона составляют промышленность (19,5%), сельское хозяйство (12%), торговля и общественное питание (20,5 %), транспорт и связь (16,5%).

Доминирующие отрасли сельскохозяйственного производства: молочное и мясное животноводство, производство овощей и картофеля.

Совокупный объем валового регионального продукта (ВРП), в 2003 г. составил 0,3% от общероссийского ВРП [1]. приведено на рис. 1.2.

Валовой региональный продукт на душу населения, тыс. рублей



Доля Псковской области в экономике Российской Федерации в 1990 и в 2004 гг. показана на рис. 1.3. Почти по всем показателям доля региона упала, валовой сбор льноволокна в 1990 г. составлял 4,77%, в 2004 г. – 2,93%. Увеличилось производство деловой древесины, доля которой возросла по отношению к 1990 г. на 0,2%, производство пиломатериалов более чем на 0,26 %. Производство картона осталось на уровне 1990 г. и составляет 0,12% от общероссийского.

Удельный вес региона в экономике России в процентах 1990 и 2004 годов

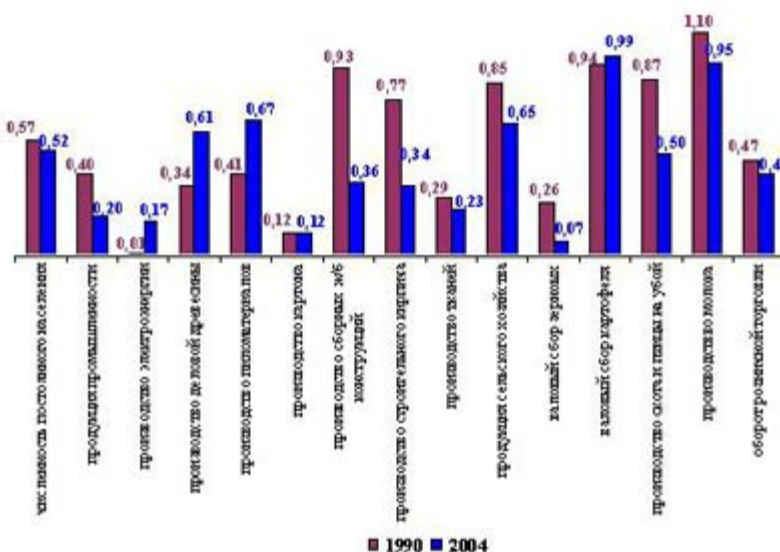


Таблица 1.1

Комплексная оценка уровня социально-экономического развития Псковской области в 2003 и в 2005[*] годах

Регионы	РФ		Псковская область		%
	2003	2005	2003	2005	
Годы	2003	2005	2003	2005	2003
Валовой региональный продукт (с учетом уровня покупательной способности) на душу населения (тыс. руб.)	79,9	105,4	40,3	56,6	50,7
Объем инвестиций в основной капитал на душу населения (тыс. руб.)	15,1	22,7	5,2	7,5	34,4
Объем внешнеторгового оборота (суммарного объема экспорта и импорта на душу населения), (млн. долл. США).	1,32	1,4	0,5	0,5	37,9
Финансовая обеспеченность региона (с учетом покупательной способности) на душу населения, тыс. руб.	37,8	56,4	32,4	42,4	85,8
Доля занятых на малых предприятиях в общей численности занятых в экономике, % к общей численности занятых в экономике	11,3	12,9	10,9	11,4	96,5
Уровень регистрируемой безработицы, %к эконом. активному населению	2,0	2,6	2,0	3,0	100
Соотношение среднедушевых доходов и среднедушевого прожиточного минимума	3,5	2,5	2,2	1,7	62,9
Доля населения с доходами ниже прожиточного минимума (%)	22,5	21,6	35,8	20,4	159,1
Общий объем розничного товарооборота и платных услуг (с учетом уровня покупательной способности) на душу населения (тыс. руб.)	41,0	55,3	34,6	38,3	84,4
Основные фонды отраслей экономики (по полной балансовой стоимости, с учетом степени удорожания капитальных затрат) на душу населения (тыс. руб.)	145,1	196,5	125,0	164,3	86,1
Коэффициент плотности автомобильных дорог	11,2	11,0	48,9	49,1	
Обеспеченность дошкольными образовательными учреждениями (мест на 1000 детей дошкольного возраста)	69,3	94,9	110,5	71,0	
Выпуск специалистов (чел. на 10 тыс. жителей)	97,5	108,9	66,4	76,6	

Таблица 1.2

Удельные показатели налоговых платежей, производительности и инвестирования субъектов Российской Федерации в 2003 г.

Наименование субъекта	ВРП на одного занятого в экономике, тыс. руб.	ВРП/ОФ руб./руб	Платежи в ФБ на одного занятого в экономике, тыс. руб.	Платежи в ФБ/ОФ, коп./руб	Платежи в ФБ/ВРП, %	Инвестиции в основной капитал на одного занятого в экономике, тыс. руб.	Инвестиции/ОФ, %	Инвестиции/ВРП, %
Псковская область	90,18	0,24	3,99	1,06	4,43	11,48	3,04	12,73
Костромская область	100,60	0,20	7,10	1,43	7,06	16,36	3,30	16,26
Новгородская область	124,50	0,29	5,77	1,35	4,63	29,09	6,82	23,36

[*] прогноз минэкономразвития России
 ** среднероссийские значения

[1] Сумма ВРП всех регионов Российской Федерации.

1.1.1. Демографическая ситуация

Численность постоянного населения на 1 января 2005 г. составила 736,7 тыс. человек (табл. 1.3), в том числе моложе трудоспособного возраста - 15,71%, трудоспособного возраста - 60,46%, старше трудоспособного возраста - 23,83%.


Постоянное население области уменьшилось за 2004 г. на 10,9 тыс. человек (1,5%). В городах и городских поселениях численность населения сократилась на 4,3 тыс. человек (на 0,9%) и составила 493,4 тыс. человек, в сельской местности - на 6,6 тыс. человек (на 2,6%) и составила 243,3 тыс. человек.

Миграционный прирост населения составил в 2004 г. 74 человека и компенсировал потери в связи с естественной убылью населения лишь на 0,7 процента, в 2003 г. - на 9,1 процента.

С начала 90-х годов продолжается период критического демографического развития. В области по сравнению со среднероссийскими показателями можно отметить более высокую смертность, в 2004 г. - 24,2 человек на 1 тыс. жителей против 16,0 в среднем по России, более низкая рождаемость - 9,1 детей на 1 тыс. жителей против 10,5 в среднем по России (рис. 1.4).

Рисунок 1.4

Основные демографические показатели Псковской области



Ожидаемая продолжительность жизни при рождении в 2004 г. составила – 60,6 года (мужчины – 54,30, женщины – 68,4 года). По сравнению с 2003 и 2002 гг. эти показатели не имели значительных изменений.

Таблица 1.3

Основные демографические показатели Псковской области, на начало года

Показатель	1990	1995	2000	2001	2002	2003	2004
Численность постоянного населения на начало года, тыс. чел.	844,0	831,1	800,3	789,4	778,0	758,0	747,6
Из них население в возрасте:							
Моложе трудоспособного на начало года, тыс. чел.	178,9	168,7	144,4	137,5	131,5	122,0	115,7
Трудоспособном (мужчины 16-59 лет, женщины 16-54 года) на начало года, тыс. чел.	454,9	454,6	460,6	462,9	461,4	444,2	445,4
Старше трудоспособного на начало года, тыс. чел.	210,2	207,7	195,3	189,6	185,6	191,8	186,4
Родившихся, на 1000 чел.	11,9	7,7	7,3	7,9	8,0	8,5	9,1
Умерших, на 1000 чел.	15,1	20,8	22,0	22,5	22,8	23,8	24,2
Младенческая смертность, на 1000 родившихся	15,2	17,1	15,1	18,7	15,8	16,4	13,5
Коэффициент естественного прироста/убыли, на 1000 чел. населения	-3,2	-13,1	-14,7	-14,6	-14,8	-15,3	-15,1
Коэффициент миграционный прирост, убыль (-) населения, на 1000 чел. населения	2,8	9,5	1,1	-0,1	0,9	1,8	0,1
Продолжительность жизни, лет	68,5	62,2	61,9	61,1	61,1	60,9	60,6

1.1.2. Социальная сфера

Образование

Псковской области в период с 1990 г. развивалось в условиях общего социально-экономического кризиса, усугубившегося неблагоприятной экономической и демографической ситуацией, которая характеризуется снижением рождаемости и общего уровня жизни населения.

С 1998 г. число обучающихся в общеобразовательных школах области, из-за резкого падения рождаемости, снижается.

С 1 сентября 2005 года в 396 государственных дневных общеобразовательных учреждениях приступили к занятиям 72,4 тыс. школьников, что на 8 % меньше предыдущего учебного года. При этом растет численность учащихся и воспитанников в специальных (коррекционных) школах-интернатах, а также в школах для детей-сирот и детей, оставшихся без попечения родителей.

На территории Псковской области 23 высших учебных заведения из них: 14 государственных, включая филиалы, и 9 негосударственных высших учебных заведений, 20 средних специальных учебных заведений, 29 учреждений начального профессионального образования, 203 дошкольных образовательных учреждений.

За период 1995-2004 гг. число дошкольных учреждений сократилось на 68%, а дневных общеобразовательных учреждений - на 19 % (табл. 1.4).

Таблица 1.4

Основные показатели системы образования

№ п/п	Показатели	Ед. измер.	2000	2001	2002	2003	2004
1.	Дошкольное образование						
	Число дошкольных учреждений	шт.	238	237	238	211	203
	В них детей	человек	19753	20250	20637	20476	21492
	Численность педагогических работников дошкольных образовательных учреждений	человек	2720	2751	2727	2851	2885
2.	Общее образование						
	Число дневных общеобразовательных учреждений (без коррекционных (специальных) школ - интернатов)	шт.	449	446	436	438	417
	В том числе: Государственных	шт.	447	444	434	436	416
	Негосударственных	шт.	2	2	2	2	1
	Численность учащихся в дневных общеобразовательных учреждениях	человек	91690	87240	82192	79492	72973
	Численность учителей в общеобразовательных учреждениях	человек	8506	8348	7957	7796	7412
3.	Начальное профессиональное образование						
	Число учреждений начального профессионального	шт.	31	31	30	30	29

	образования						
	В них учащихся	человек	10884	10349	9919	10217	10087
	Подготовлено (выпущено) квалифицированных специалистов	человек	4423	4358	4440	3848	3908
4.	Среднее профессиональное образование						
	Число средних специальных учебных заведений	шт.	19	19	19	19	20
	В том числе Государственных	шт.	18	18	18	18	19
	Негосударственных	шт.	1	1	1	1	1
	Численность студентов в средних специальных учебных заведениях	человек	9900	11075	10081	9908	9605
	Выпущено специалистов из средних специальных учебных заведений	человек	2525	2795	2838	3425	2525
	Численность преподавателей в государственных средних специальных учебных заведениях (штатный персонал)	человек	535	550	654	667	681
5.	Высшее профессиональное образование						
	Число высших учебных заведений	шт.	19	19	23	23	23
	В том числе государственных	шт.	11	11	15	115	14
	Негосударственных	шт.	8	8	8	8	9
	Численность студентов в высших учебных заведениях	человек	20800	20984	22534	25300	24800
	Выпущено специалистов из высших учебных заведений	человек	1430	1606	2014	2231	2024
	Численность профессорско-преподавательского состава	человек	866	870	910	941	921
	Коэффициент обновления основных фондов	%	0,98	1,77	2,99	1,3	1,25
	Приобретено компьютерной техники	млн. руб.		4,0	17,1	14,0	27,0
	Приобретено мебели	млн. руб.		1,7	2,0	3,0	2,2

Здравоохранение

В области действует 87 лечебно-профилактических учреждений (табл. 1.5). В их число входят: областная больница, детская областная больница, 2 областные психиатрические больницы, 2 городские больницы, 2 детские городские больницы, 24 центральные районные больницы, перинатальный центр, 14 специализированных государственных учреждений здравоохранения. Всего 1058 больничных коек по 38 профилям.

Внебольничная помощь оказывается в 628 лечебно-профилактических учреждениях, в их числе 1 диагностический центр, 5 поликлиник, 2 детские поликлиники, 17 врачебных амбулаторий, 6 стоматологических поликлиник, 40 больничных учреждений, 2 городские станции и 24 отделения скорой медицинской помощи, 11 диспансеров, 9 молочных кухонь и 539 фельдшерско-акушерских пунктов.

В 2004 г. эпидемиологическая обстановка характеризовалась ростом заболеваемости по отдельным инфекционным болезням. Так, по сравнению с 2003 г., отмечен рост заболеваемости на 100 тыс. человек вирусным гепатитом в 2,2 раза, краснухой — на 13,6 %, дифтерией - на 11,1 %, острыми кишечными инфекциями - на 8,8 %. Вместе с тем отмечается снижение заболеваемости

гриппом - на 77,8 %, коклюшем на 64,2 %, паротитом эпидемическим - на 25,5 %, туберкулезом органов дыхания - на 8,8 %, острыми инфекциями верхних дыхательных путей - на 13,9 %, педикулезом - на 2 %.

Наибольшая укомплектованность врачами отмечается в учреждениях г. Пскова: в 2004 г. — 92,4 %, в 2003 г. – 91,4 %, в 2002 г. – 91,8 %, в районах области этот показатель составил в 2004 г. — 84,8 %, в 2003 г. — 86,3 %, в 2002 г – 87,0 %.

Сохраняется рост числа больных наркоманией, состояло на учете в 2004 г. 10 чел. на 100 тыс. человек населения, в 2003 г.- 7,9 человек.

В области актуальна проблема заболеваемости и смертности населения от онкологических заболеваний. Ежегодно выявляется около 3000 новых случаев злокачественных новообразований. В Псковской области сохранена сеть смотровых кабинетов в городах и районных центрах, куда могут обратиться жители области.

Заболеваемость злокачественными новообразованиями сохраняется в области, примерно, на уровне последних лет, хотя и отмечается тенденция к уменьшению (уменьшение по сравнению с 2002 г. на 0,4%). В её структуре преобладают рак лёгких (12,4%), рака яичников (2,4%), желудка (11,1 %) и молочной железы (8,8%).

Культура

В прошедшие годы происходили изменения в культурной жизни области, повысился интерес к собственному творческому потенциалу. В области работают 1042 учреждения культуры, свыше 1700 творческих коллективов, располагаются многочисленные памятники истории и архитектуры, такие как соборы Спасо-Преображенский Мирожского монастыря и Иоанна Предтечи Ивановского.

Пограничное положение области, постоянная борьба с врагами способствовали развитию оборонного зодчества, что привело к созданию уникального ансамбля Псковского Кремля и Довмонтова города в 9-13 вв. К концу 16 в. была закончена перестройка в камне укреплений Окольного города. Псков стал крупнейшей крепостью Руси, защищенной 4 поясами каменных стен и 39 башнями.

Развивалось и гражданское зодчество, наивысший расцвет получившее к 17 в., уже в период вхождения Пскова в состав Московского государства. Это широко известные палаты на Романовой горке, включающие в себя целый комплекс гражданских построек: Поганкины палаты, палаты Русиновых, Поздновых, Трубинских и др.

Близость к Петербургу и Москве обусловила широкое развитие дворянской культуры усадебной архитектуры. Крупнейшим представителем этой архитектуры является усадьба графа Строганова в Волышово.

Государственный музей-заповедник А.С.Пушкина «Михайловское» и Спасо-Преображенский Собор Мирожского монастыря включены в список особо ценных объектов культурного наследия народов Российской Федерации.

В области поставлено на государственную охрану 4146 памятников истории и культуры, в том числе 372 памятника истории и культуры федерального значения и 2876 объектов археологического наследия федерального значения.

В 2003 г. численность зрителей театров на 1 тыс. населения составила 180 человек, посетителей музеев - 409 человек. По сравнению с 2003 г. в 2004 г. численность зрителей театров снизилась на 23 % и составила 140 человек на 1 тыс. населения, число посещений музея увеличилось на 6% и составило 423 человека на 1 тыс. населения.

Занятость

Численность экономически активного населения области в 2004 г., составила 373,1 тыс. человек или 50,3 % от общей численности населения (таблица 1.8). Из них 352,1 тыс. человек (94,4%) заняты в экономике и 21 тыс. человек (5,6%) не имели занятия, классифицировались как безработные. Официально зарегистрированы в органах службы занятости в качестве безработных 10,5 тыс. человек или 2,8 % экономически активного населения и 2,4 % трудоспособного населения.

Общая численность безработных в 2004 г. составила 21 тыс. человек. Уровень общей безработицы составил 5,6 процента экономически активного населения (в 2003 г. – 8,1%).

Анализ демографической ситуации в Псковской области показал, что численность населения имеет тенденцию к сокращению. Если, по данным переписи населения 1979 г. общая численность жителей области составляла 850,9 тыс. человек, то к концу 2004 г. она составила всего 736,7 тыс. человек. Это, несомненно, повлекло за собой и сокращение таких показателей как экономическая активность и, соответственно, занятость населения области.

Таблица 1.8

Занятость и безработица в Псковской области

Показатель	1995	2000	2001	2002	2003	2004
Численность экономически активного населения, тыс. чел.	368,0	377,0	375,0	356,0	375,0	373,1
из них:						
занято в экономике	327,1	340,7	339,8	336,9	336,1	352,1
безработные	44,9	47,4	38,7	29,1	30,5	21,0
Численность официально зарегистрированных безработных, тыс. чел.	33,9	8,5	8,4	9,6	9,0	10,5
Уровень общей безработицы, %	12,2	12,5	10,3	8,2	8,1	5,6
Уровень зарегистрированной безработицы, %	9,2	2,3	2,2	2,7	2,4	2,8

Наивысший уровень зарегистрированной безработицы сохраняется в районах: Пыталовском (6,9%), Красногорском и Усвятском (5,3%), Куньинском и Пушкиногорском (4,7%).

В 2004 г. произошло сокращение численности работающих по сравнению с 1995 г. в организациях торговли и общественного питания на 1,9%, работающих на предприятиях промышленности –на 9,9%, на 1,7% увеличилась численность работающих в сфере жилищно-коммунального хозяйства. (табл. 1.9).

Таблица 1.9

Структура занятости населения,% к общей численности занятых в экономике

Показатель	1995	2000	2001	2002	2003	2004
Занято в экономике, всего	100	100	100	100	100	100
в том числе:						
промышленность	25,4	18,9	20,7	20,1	19,6	19,7
сельское хозяйство	15,7	21,4	18,2	17,0	16,5	16,5
лесное хозяйство	0,9	1,0	1,5	1,0	1,0	0,9
строительство	8,0	7,4	6,9	6,8	6,7	6,8
транспорт	6,8	6,6	6,5	6,5	6,6	6,8
связь	2,2	1,9	1,9	2,0	2,0	1,6
торговля и общественное питание, материально-техническое снабжение, сбыт и заготовки	8,6	10,2	8,3	13,2	14,0	14,5
ЖКХ и непроизводственные виды бытового обслуживания	5,1	5,1	4,8	5,0	5,1	5,1
здравоохранение и физическая культура и спорт, социальное обеспечение	7,3	7,0	6,7	7,0	7,1	6,9
образование	9,9	8,8	8,6	9,0	8,9	8,7
культура и искусство	2,1	2,6	2,1	2,4	2,4	2,2
наука и научное обслуживание	0,3	0,2	0,2	0,3	0,2	0,2
прочие отрасли	7,6	8,9	9,6	9,7	9,8	10,1

Малое предпринимательство

На конец 2004 г. в области было зарегистрировано 3 756 малых предприятий. По сравнению с 2003 г. количество малых предприятий уменьшилось на 19%. При этом до 2004 г. наблюдалось ежегодное увеличение числа малых предприятий. На которых в среднегодовом исчислении было занято 34 тыс. человек (табл. 1.10).

Таблица 1.10

Развитие малого предпринимательства

	1995	2000	2001	2002	2003	2004
Количество малых предприятий, всего, на конец года, шт.	1910	2844	2846	3712	4624	3756
в том числе по отраслям:						
промышленность	466	758	756	844	1135	906
сельское хозяйство	36	190	220	279	353	327
строительство	350	430	429	473	550	520

	1995	2000	2001	2002	2003	2004
транспорт и связь	43	130	130	130	188	169
торговля и общественное питание	839	1080	1026	1560	1770	1387
прочие	176	256	285	426	624	447
Объем продукции малых предприятий всего, млн. рублей	258582	2044,4	3484,5	5787,8	6878,5	8343,5
в том числе по отраслям:						
промышленность	107653	846,7	1362,8	2390,5	2281,2	3042,7
сельское хозяйство	19279	49,8	113,8	240,7	274,4	337,5
строительство	87190	572,1	1091,9	1453,7	1602,2	2068,5
транспорт и связь	7099	127,4	161,4	242,4	251,0	259,4
торговля и общественное питание	122164	290,2	558,5	1149,6	1992,7	2082,6
прочие	15197	158,2	196,1	310,9	477	552,8
Численность занятых на малых предприятиях, тыс. чел.	18,7	24,8	29,7	32,5	36,6	34,0
Доля занятых на малых предприятиях от среднегодовой численности занятых в экономике, %	6,2	9,8	10,6	12,8	14,6	14,0

Несмотря на то, что большинство малых предприятий зарегистрировано в сфере торговли и общественного питания, на общий объем продукции малых предприятий определяющее значение имеют предприятия промышленности – ими было произведено продукции более чем на 3 млрд. рублей или 36,5% от общего объема.

Больше сорока процентов (42,4%) объема продукции, произведенной малыми промышленными предприятиями, дают малые предприятия машиностроения и металлообработки, 12,5% – предприятия лесной, деревообрабатывающей и целлюлозно-бумажной промышленности, 11,8% – предприятия топливной промышленности, 10,5% – пищевой промышленности, и 9,2% химической и нефтехимической промышленности.

Доля малых предприятий сельского хозяйства в области выше, чем в других регионах Северо-Западного федерального округа. На малые предприятия сельского хозяйства в 2004 г. приходилось 8,7% от общего числа малых предприятий (в Новгородской области – 5,4%, в Мурманской области – 0,6%).

В строительстве сосредоточено 13,8 процента предприятий. В 2004 г. по Псковской области 5,5% из общего числа работающих на малых предприятиях было занято в данной сфере.

Инвестиции в основной капитал малых предприятий в 2004 г. составили 569,1 млн. рублей и возросли на 77,4 % по сравнению с 2003 г. Доля малых предприятий в инвестициях в основной капитал выросла с 5,4 % в 2003 г. до 9,9 % в 2004 г.

На транспорте сосредоточено 3,9% предприятий. Доля малых автопредприятий в общем объеме грузовых перевозок предприятий автотранспорта, включая предпринимателей, в 2004 г. составила 13%, грузооборота – 32% (в 2002 г. - 12,5% и 35,1%, в 2003 г. соответственно 18,6% и 35,5%).

1.1.3. Уровень жизни населения

Денежные доходы в расчете на душу населения в 2004 г. составили 4276 рублей в месяц и увеличились по сравнению с 2000 г. в 3,1 раза, по сравнению с 2003 г. - на 20,3 процента.

За 2001-2004 гг. реальные располагаемые денежные доходы населения в сравнении с предыдущим периодом колебались: наибольшими они были в 2002 г. (126,7% к уровню 2001 г.), в 2003 г. рост реальных располагаемых доходов замедлился и составлял 114,1 процента к уровню 2002 г., в 2004 г. - 106,1 % к уровню 2003 г.

Основной составляющей доходов жителей области остается заработная плата. Размер среднемесячной заработной платы в 2004 г. составил 4672,0 рублей, в реальном исчислении вырос на 19,5% по отношению к уровню 2003 г.

Номинальная начисленная среднемесячная заработная плата одного работника составляла в 2004 г. 4543 рубля и была выше уровня 2000 г. в 3,1 раза, уровня 2003 г. - на 20,8 процента. В реальном выражении ее размер был выше уровня 2000 г. на 79,8 процента, уровня 2003 г. - на 8 процентов.

Денежные расходы населения области за 2004 г. составили 3,9 тыс. рублей, что на 17,5% выше, чем в 2003 г.

Потребительские расходы домашних хозяйств в 2004 г. составляли 2555 рублей в среднем за месяц на члена домохозяйства, что в 3,1 раза выше, чем в 2000 г. и на 22,4 процента, чем в 2003 г.

Рост уровня оплаты труда привел к увеличению расходов на обязательные платежи с 6,4% в 2003 г. до 7,2% 2004 г. Расходы на оплату услуг в 2004 г. составляли 382 рубля в среднем за месяц на человека и выросли по сравнению с 2000 г. в 4,2 раза, по сравнению с 2003 г. - на 16,1 процента. В структуре расходов населения на оплату услуг более 40 процентов занимали расходы на оплату жилищно-коммунальных услуг.

1.1.4. Финансы

По данным Управления финансов и налоговой политики Администрации Псковской области, доходы консолидированного бюджета области за 2004 г. Составили 7808,133 млн. руб., расходы - 8307,731 тыс. руб..

Доходы целевого бюджетного Дорожного фонда, формируются за счет следующих налоговых источников:

- налог на прибыль -1,5% ставки,
- акцизы на нефтепродукты,
- доходы от сдачи в аренду имущества, находящегося в государственной и муниципальной собственности,
- прочие налоги, пошлины и сборы.

По данным Главного Государственного финансового управления Псковской области расходы консолидированного бюджета за 2004 г. составил – 8307,731 млн. руб.

1.1.5. Валовой региональный продукт

Объем валового регионального продукта в 2003 г. составил 30309,8 млн. руб.. В течение 2000-2003 гг. происходит увеличение более чем на 4% в год валового регионального продукта в сопоставимых ценах. Объем ВРП на душу населения составил 40,3 тыс. рублей, что на 40% ниже среднероссийского показателя.

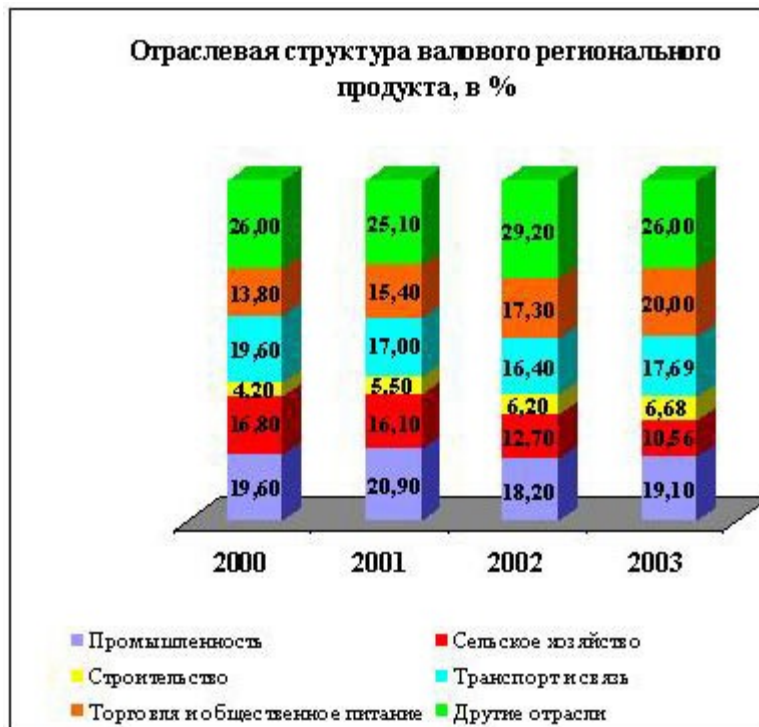
За последние три года существенно изменилась структура ВРП, обусловленная ростом доли услуг (отраслей торговли и общественного питания, материально-технического снабжения и сбыта, платных услуг населению) и снижением доли материального производства.

Структура ВРП Псковской области по отраслям экономики приведена на рис. 1.5 и в табл. 1.18.

Таблица 1.18

Отраслевая структура ВРП (в 2000-2003 гг. в % к итогу)

	2000 г.	2001 г.	2002 г.	2003 г.
ВРП	100	100	100	100
Промышленность	19,6	20,9	18,2	18,5
Сельское хозяйство и лесное хозяйство	16,8	16,1	12,7	10,2
Строительство	4,2	5,5	6,2	6,5
Транспорт и связь	19,6	17	16,4	17,1
Торговля и общественное питание	13,8	15,4	17,3	19,4
Другие отрасли	26	25,1	29,2	25,2
Чистые налоги на продукты	5,8	5,4	3,8	3,1



Основными отраслями экономики, обеспечивающими создание ВРП области, являются промышленность, транспорт и связь, торговля. По итогам 2004 г. на долю промышленности приходилось 19,1% ВРП (по России – 24,9 % ВВП), на долю транспорта – 17,7% (по России – 5,9 % ВВП), на долю торговли и общественного питания – 20,0% (по России – 19,5 % ВВП).

1.1.6. Промышленность

Промышленность Псковской области занимает значительное место в экономике области. В области действует свыше полутора тысяч организаций (производств) по выпуску промышленной продукции, объем которой составляет около одной пятой валового регионального продукта области, доля налоговых поступлений - 35%. В отраслях промышленности в 2004 г. трудилось 66,7 тыс. работающих, что составило 19,7 % от численности работников, занятых во всех отраслях экономики области. Среднесписочная численность работающих в промышленности увеличилась по сравнению с 2003 г. на 1,2 %, а заработная плата была выше среднеобластного показателя на 8 %, составляет 4899 рублей.

Промышленностью области в 2004 г. было произведено продукции (работ, услуг) на сумму 21,7 млрд. рублей, что составило 106 % к уровню предыдущего года. Увеличение промышленного производства отмечено в 16 из 26 административных образований области, среди которых наибольший удельный вес по объёму продукции занимает промышленность областного центра - г. Псков (34,9 %) и г. Великие Луки (32,7%).

Динамика развития промышленности Псковской области приведена на рис. 1.6. По производству промышленной продукции область вышла лишь на уровень 47,0 % к 1990 г. Однако с 1999 г. наметился рост в развитии этой отрасли экономики.

Таблица 1.19

Объем промышленной продукции, в фактически действующих ценах

	1990	1995	2000	2001	2002	2003	2004
Объем промышленной продукции, млн. рублей (до 1998 – млрд. рублей)	2,4	2329	8785	11916	14299	18296	21703
Продукция промышленности на душу населения, тыс. рублей	2,8	2,8	11,2	15,3	18,9	24,5	29,5
Продукция промышленности на душу населения по РФ, тыс. рублей (с 1998 – рублей)	4,0	7,5	32,9	40,9	47,4	58,9	65,5



Отраслевой состав промышленности области достаточно разнообразен. В 2004 г. промышленность области представлена 13 крупными отраслями, из которых ведущими являются - машиностроение и металлообработка, пищевая, электроэнергетика, легкая и деревообрабатывающая.

Псковская область является крупнейшим в России производителем электродвигателей малой мощности для бытовой техники, средств механизации и автоматизации.

Промышленные предприятия области наряду с выпуском гражданской продукции выполняют заказы Министерства обороны, погранвойск, МВД.

Таблица 1.20

Отраслевая структура промышленного производства, % к общему объему производства

Показатель	1990	1995	1999	2000	2001	2002	2003	2004
Продукция промышленности - всего	100	100	100	100	100	100	100	100
в том числе:								
электроэнергетика	1,0	15,2	15,3	13,3	15,2	14,5	16,8	16,9
топливная	0,4	0,2	0,0	3,3	1,1	4,9	1,6	1,5
черная металлургия	0,2	0,2	1,5	2,2	2,1	2,2	2,7	3,8
химическая и нефтехимическая	0,2	0,1	0,6	1,1	1,3	1,5	1,4	1,3
машиностроение и металлообработка	46,5	36,1	31,6	31,4	32,3	30,5	30,5	32,8
лесная, деревообр. и целлюлозно-бумажная	4,6	4,7	5,6	5,6	4,2	3,6	3,0	2,9
стройматериалов	5,4	6,1	3,9	4,1	3,9	4,4	5,3	5,0
стеклянная и фарфорово-фаянсовая	0,3	0,4	0,5	0,7	0,8	1,1	0,8	0,8
легкая	18,2	7,0	5,9	5,4	5,3	5,8	4,6	5,1
пищевая	15,1	23,3	29,4	28,1	28,8	27,2	29,0	29,2
мукомольно-крупяная и комбикормовая	6,0	4,6	3,0	3,1	3,6	2,7	2,7	3,2

Структура промышленного производства, 2004 год



По итогам 2004 г. наиболее высокие темпы роста объемов производства к уровню 1990 года обеспечили электроэнергетика (в 27.1 раз), черная

металлургия (2,5раз), стекольная и фарфорово-фаянсовая промышленность (1,7 раз),(табл. 1.21).

Таблица 1.21

Индексы физического объема производства промышленной продукции, % к 1990 г.

Показатель	1990	1995	2000	2001	2002	2003	2004
Продукция промышленности – всего	100	35	37	40	42	44	47
в том числе:							
электроэнергетика	100	22,9 р.	31,6 р.	33,2 р.	30,8 р.	26,7 р.	27,1 р.
топливная	100	21	15	9	29	13	9
черная металлургия	100	26	173	250	260	240	250
химическая и нефтехимическая	100	9	19	25	38	38	29
машиностроение и металлообработка	100	28	26	27	28	33	35
лесная, деревообрабатывающая и целлюлозно-бумажная	100	37	26	28	25	31	28
строительных материалов	100	25	23	23	32	38	42
стекольная и фарфорово-фаянсовая	100	40	71	66	143	171	172
легкая	100	25	30	32	32	33	32
пищевая	100	56	63	72	82	102	117
мукомольно-крупяная и комбикормовая	100	14	5	6	7	7	7
полиграфическая промышленность	100	13	34	33	42	36	35

Электроэнергетика

Электроэнергетика является одной из ведущих и определяющих развитие области отраслей промышленности. В 2004 г. ее организациями произведено продукции на 3673 млн. рублей или 16,9 % промышленной продукции области. Индекс производства составил 102 % к уровню 2003 г.

По состоянию на 1 января 2005 г. в области насчитывалось 108 электростанций. Вырабатывали электроэнергию 44 электростанции (41 % от общего количества), остальные 64 находились в резерве.

Установленная мощность всех электростанций на 1 января 2005 г. составила 451,6 МВт (на 1 января 2004 г. – 452,9 МВт).

Из 44 электростанций, вырабатывавших электроэнергию, на долю самой крупной Псковской ГРЭС приходится 98 % выработанной в области электроэнергии. Использование установленной среднегодовой мощности в 2004 г. на Псковской ГРЭС составило 41 % от нормативного времени использования мощности (нормативная загрузка мощности одной электростанции 8760 часов). Неполное использование мощности электростанции по времени объясняется низкими тепловыми нагрузками в летнее время и повышенным температурным фоном в осенне-зимний период.

В 2004 г. электростанциями, находящимися на территории области, выработано 1554,6 млн. кВт часов электроэнергии, что на 4,4 % больше, чем в 2003 г., но на 36 % меньше, чем в 2000 г.

В 2004 г. объем произведенной на Псковской ГРЭС электроэнергии составил немногим более трех четвертых объема потребленной в экономике области (78,7%, в 2003 г. 75%), в то время как в 2000 г. потребность экономики области могла быть полностью обеспечена электроэнергией, выработанной Псковской ГРЭС. В 2000 г. (благодаря работе Псковской ГРЭС) в Псковской области отпуск электроэнергии другим энергосистемам превышал поступление от них, в 2004 г. поступление электроэнергии превысило ее отпуск.

В 2004 г. в области потреблено 1957,2 млн. кВт час электроэнергии, что на 0,1% и на 2,4 % меньше, чем в 2003 г. и в 2000 г. соответственно.

Наибольшее количество электроэнергии - 506 млн. кВт час - потреблено в промышленности, что составило более четверти (25,7%) потребления экономикой области или 101,4% к потреблению в 2003 г. Основную долю потребления электроэнергии в промышленности занимают машиностроение и металлообработка (43,5%), пищевая промышленность (14,1%) и промышленность строительных материалов (5,5%).

В сельском хозяйстве потреблено 288,3 млн. кВт час (14,7% общего потребления области), что на 0,5 % больше, чем в 2003 г. В том числе на производственные нужды использовано 27,6 %, на нужды населения – 42 %, на нужды прочих пользователей (предприятий и учреждений связи, культуры, здравоохранения, торговли и т.п. в сельской местности) – 30,4 % потребленной в отрасли электроэнергии.

Потери в сетях общего пользования по сравнению с 2003 г. сократились на 47,1 млн. кВт час (на 11,7 %) и составили 353,8 млн. кВт час.

В продукции электроэнергетики немаловажную роль играет производство и отпуск тепловой энергии. В объеме отгруженной продукции электроэнергетики объем отпущенной теплоэнергии в 2004 г. составил 36 % (в 2002 г. – 33,6 процента, в 2003 г. – 28,5 процента).

Численность работающих в электроэнергетике в 2004 г. сократилась по сравнению с 2003 г. на 10 %. Среднемесячная заработная плата промышленно-производственного персонала в электроэнергетике в 2004 г. по сравнению с уровнем предыдущего года выросла на 24 % (по промышленности в целом – на 23%) и составила 8621 рубль, что в 1,8 раза выше, чем в промышленности области. Задолженность по заработной плате в электроэнергетике по состоянию на 1 января 2005 г. составила немногим более половины месячного фонда оплаты труда.

Топливная промышленность

Топливная промышленность области определяется в основном, торфяной промышленностью. Объем добычи торфа в 2004 г. составил 2 тыс. т (табл. 1.24).

Таблица 1.24

Производство важнейших видов продукции топливной промышленности

	ед. измерения	1990	1995	2000	2001	2002	2003	2004
добыча торфа	тыс. тонн	142	139	13	51	23	-	1
- топливного	-«-	1773	46	10	16	2	-	1
- для сельского хозяйства								

Химическая промышленность

В январе-декабре 2004г. предприятия химической промышленности области произвели продукции на общую сумму 284,6млн. рублей. Индекс промышленного производства составил 76% по сравнению с 2003г.

Среднесписочная численность работающих в химической промышленности составила 550 человек, по сравнению с аналогичным периодом 2003г. она уменьшилась на 23%.

Удельный вес химической промышленности в общем объеме производства промышленной продукции составил 1,5%.

Одним из крупных предприятий химической промышленности является ООО «Завод Пластпром», выпускающий теплозвукоизоляционные плиты, сэндвич-панели, декоративные отделочные материалы и термоупаковки из пенополистирола.

Стабильно в 2004г. работал ООО «Псков-Полимер». В 2003г. предприятие приобрело итальянское высокопроизводительное оборудование по производству обуви из ПВХ. Новое оборудование позволило улучшить качество и дизайн продукции. В 2004г. «Псков-Полимер» освоил многоцветную технологию производства обуви.

Машиностроение и металлообработка

Машиностроение и металлообработка является базовой наукоемкой отраслью промышленности области, в ней занято около 42 % всех работающих в промышленности области. Доля в общем объеме производства промышленной продукции области в 2004 г. около 33%.

Отрасль представляют более 400 предприятий, из них крупных более 50. Наиболее крупные предприятия отрасли – ОАО «Автоэлектроарматура», ОАО «Псковкабель» ОАО «Псковский электромашиностроительный завод», ООО «Велмаш-Сервис», ЗАО «Завод электротехнического оборудования», ОАО «Псковский завод механических приводов», ОАО «Великолукский завод «Транснефтемаш», ООО «Компания Протек» (член Международной Ассоциации Экономических Партнеров).

Ряд предприятий области имеют уникальные производства и являются единственными производителями продукции в Российской Федерации – ЗАО

“Псковэлектросвар” производит оборудование для сварки листа, рельсов; ЗАО “Точлит” осуществляет точное литье по выплавляемым моделям из углеродистых и легированных сталей; стеклозавод “Красный Луч” производит стекла и светофильтры для метро и железнодорожного транспорта, стекла для светофоров.

В 2004 г. объем производства в отрасли составил 7,1 млрд. руб., индекс физического объема производства к 2003 г. - 105%.

Наибольший прирост продукции наблюдался в отраслях: аккумуляторной и элементной промышленности (на 50%), производства электросварочного оборудования (на 30%), строительно-дорожного и коммунального машиностроения (на 23%) и машиностроения для легкой пищевой промышленности и бытовых приборов (на 12%). Рост производства наблюдался по кабелям силовым и дальней связи (в 3,8 раза и на 29% соответственно), проводам и шнурам репродукторным (на 63%), проводам монтажным (на 6%), приводам электромеханическим (на 17%), электродвигателям малой мощности (на 7%), генераторам переменного тока (на 19%), аккумуляторам и аккумуляторным батареям щелочным (на 40%), установкам сучкорезно-раскряжевым ЛО-30 (на 60%), оборудованию электросварочному (на 30%), металлоконструкциям сварным (в 3,4 раза). Из потребительских товаров увеличился выпуск электроплиток (на 10%) (Табл. 1.25).

Таблица 1.25

Динамика выпуска отдельных видов продукции машиностроения

	ед. измерения	2000	2001	2002	2003	2004
электродвигатели малой мощности	тыс. штук	1214	885	1174	777	830
электродвигатели переменного тока	тыс. штук	37,8	29,9	32,7	44,4	36
аккумуляторы и аккумуляторные батареи	млн. ампер/час	25	16	8	12	18
провода обмоточные и эмалированные	тыс. тонн	4,0	4,2	4,1	6,8	5,0
электросварочное оборудование	штук	268	357	420	446	578
электротехнический фарфор	тыс. тонн	4,1	3,9	3,6	3,4	3,1

Основными причинами, сдерживающими развитие машиностроения и металлообработки, являются моральный и физический износ оборудования, высокие фондо- и энергоёмкость, дефицит оборотных средств и инвестиционных ресурсов.

Лесная, деревообрабатывающая и целлюлозно-бумажная промышленность

Совокупная площадь лесов Псковской области составляет около 2450 тыс. га, или примерно 40% территории. Общие запасы лесов приближаются к 250 млн. куб. м. (хвойные породы - 45%, береза - 35%). Имеющиеся ресурсы позволяют

заготавливать 3,5 млн. куб. м. древесины ежегодно (хвойные породы - 30%), однако реально осваиваются лишь 25-30% возможного, что открывает богатые перспективы отрасли.

Предприятия лесопромышленного комплекса в 2004 г. произвели продукции на 624,5 млн. рублей, что составило 2,9 % всей промышленной продукции области, на них работают около 7,8% от всего занятого в промышленном производстве населения области.

По сравнению с 2003 г. физический объем продукции сократился на 8%. Предприятия лесопромышленного комплекса увеличили производство комплектов ящичных деревянных в 2,3 раза, деревянных кроватей на 42 % в сравнении с 2003 г. Уменьшилось производство деловой древесины на 9%, пиломатериалов на 11%, картона на 1% (Табл.1.26).

Таблица 1.26

Производство основных видов продукции лесоперерабатывающего комплекса

	1990	1995	1999	2000	2001	2002	2003	2004
Деловая древесина, тыс. м3	864,1	542,2	611,7	574,7	598,8	567,4	568,4	627,8
Дрова, тыс. м3	235,2	185,4	190,6	218,5	198,0	202,3	206,6	207,5
Пиломатериалы, тыс. м3	311,0	173,2	147,4	137,8	113,1	129,8	148,4	148,4
Картон, тыс. тонн	3,7	3,3	3,6	3,4	3,3	3,5	3,6	3,5

Интерес к отрасли проявляют иностранные инвесторы. В качестве примеров успешного сотрудничества можно привести три совместных предприятия со шведской фирмой "STORA", которые заготавливают по 50 тыс. куб.м. древесины каждое. ЗАО "Великие Луки – мебель" выпускает современную мебель, поставляемую на экспорт. В 2005 году запущена первая очередь производственных цехов мебельной фабрики по производству офисной мебели и оборудования для магазинов ООО «Дула Ру (Германия).

Легкая промышленность

В 2004 г. в Псковской области в 159 организациях и производствах, выпускавших продукцию легкой промышленности, произведено продукции на 1100,4 млн. рублей или 5,1 % объема промышленной продукции области. Индекс промышленного производства составил 97% по сравнению с 2003 г.

Численность промышленно-производственного персонала легкой промышленности составила 6,2 тыс. человек или 11 % численности промышленно - производственного персонала области. Ассортимент выпускаемой продукции включает материалы нетканые типа тканей (ватин), льноволокно, льняные ткани, трикотажные, швейные и кожгалантерейные изделия, обувь кожаную и валяную.

Швейная промышленность является приоритетной отраслью. В 2004 г. в швейной промышленности области по данным годовой отчетности действовало 67

организаций, что составило 42 % от числа организаций легкой промышленности. Данные организации выпустили 64 % объема продукции легкой промышленности. Ведущие предприятия области: ЗАО «Псковская швейная фабрика «Славянка» – производит около 40% продукции от общего объема производства предприятиями отрасли и является одним из крупнейших предприятий в РФ по производству мужских и детских костюмов, ЗАО «Невельское швейное объединение» - (швейные изделия по заказам фирм «ADIDAS» (Англия), «RIBOK» (Германия).

Таблица 1.27

Производство важнейших видов продукции легкой промышленности

	ед. измерения	1990	1995	2000	2001	2002	2003	2004
льняная пряжа	тонн	3138	611	132	65	446	447	463
льняные ткани	млн. м2	21,1	2,6	2,0	1,9	6,1	6,3	7,7
нетканые материалы	млн. м2	15,6	1,2	1,1	1,5	1,0	0,6	0,5
чулочно-носочные изделия	млн. пар	17,8	2,9	4,9	2,5	2,2	1,6	1,4
бельевой трикотаж	млн. штук	26,3	1,7	9,0	8,3	7,1	2,6	1,5
верхний трикотаж	тыс. штук	5244	399	907	1147	1127	596	408
кожаная обувь	тыс. пар	1914	238	349	401	385	296	160
валяная обувь	тыс. пар	310	7	8	3	7	8	7

Пищевая промышленность

Основными предприятиями отрасли являются ОАО «Великолукский мясокомбинат», ОАО «Псковский городской молочный завод», ОАО «Маслодельно-сыродельный завод «Порховский», ОАО «ЮНАЙТЕД БЕЙКЕРС-Псков» и др.

В 2004 г. предприятиями пищевой промышленности Псковской области произведено продукции на 6331 млн. рублей, физический объем производства увеличился на 15% по сравнению с уровнем 2003 г. Из числа продовольственных товаров, включенных в минимальную потребительскую корзину, возросло по сравнению с 2003 г. производство сельди на 4% и муки пшеничной на 1% (Табл. 1.28).

Таблица 1.28

Производство важнейших видов продукции пищевой промышленности

	Ед. измерения	1990	1995	2000	2001	2002	2003	2004
мясо, включая субпродукты 1 категории	тыс. т	58,9	14,2	8,3	8,3	9,4	10,5	9,4
колбасные изделия	тыс. т	16,8	6,6	21,1	32,6	43,9	51,3	66,4
улов рыбы	тыс. т	5,6	2,3	3,9	3,1	5,5	5,1	3,5
животное масло	тыс. т	5,8	3,0	2,7	3,2	3,2	2,6	2,1

	Ед. измерения	1990	1995	2000	2001	2002	2003	2004
цельномолочная продукция, в пересчете на молоко	тыс. т	97,5	24,6	38,7	42,2	57,0	65,0	64,4
сыры жирные	тыс. т	9,4	4,7	4,5	5,5	6,5	8,0	10,5
консервы	млн. усл. банок	30,0	12,0	14,1	17,3	11,3	77,6	12,4
кондитерские изделия	тыс. т	10,7	9,2	5,8	8,3	9,9	16,3	15,7
безалкогольные напитки	тыс. дкл	2027	191	422	475	334	330	346
макаронные изделия	тыс. т	3,6	4,0	3,2	3,3	3,1	1,5	0,3
водка и ликероводочные изделия	тыс. дкл	30	200	900	900	1000	1300	920
пиво	тыс. дкл	727	267	319	319	297	240	185
хлеб и хлебобулочные изделия	тыс. т	203,4	95,7	79,7	79,3	76,0	72,5	66,4

В мясоперерабатывающей отрасли в 2004 г. основное внимание было акцентировано на улучшении качества производимой продукции и расширении ассортимента выпуска полуфабрикатов.

Произошло некоторое снижение производства хлеба и хлебобулочной продукции. В данной отрасли существует очень жесткая конкуренция, осложненная нестабильной ситуацией на зерновом рынке России.

1.1.7. Сельское хозяйство

Аграрный сектор является важной сферой экономики области. Объем продукции сельского хозяйства в 2004 г. составил 8889,7 млн. рублей.

В сельской местности проживает 243,3 тыс. человек (33 % от всего населения), на сельхозпредприятиях занято около 19 тыс. человек.

В области функционирует более 300 сельскохозяйственных предприятий различных организационно-правовых форм, 1459 крестьянских (фермерских) и более 130 тысяч личных подсобных хозяйств.

Среди землепользователей сельскохозяйственные угодья распределяются следующим образом: сельхозпредприятия – 77 %, крестьянские хозяйства – 3 % и в личном пользовании граждан – 20 %. На долю коллективных хозяйств приходится 80 % пашни и 70 % кормовых угодий. Посевная площадь в хозяйствах всех категорий в 2004 г. составила 457,5 тыс. га, где зерновые культуры занимали 11%, картофель и овощи – 10 %, кормовые культуры – 78 %, лен 1%.

Физический объем продукции сельского хозяйства увеличился по сравнению с 2003 г. на 9% (табл.1.29). Объем производства продукции сельского хозяйства области на душу населения стабильно превосходит среднероссийский уровень – так, этот показатель в 2004 г. превосходит среднероссийский уровень на 28,7%.

Объем продукции растениеводства увеличился на 23%, животноводства уменьшился на 6 %. В сельскохозяйственных организациях объем продукции сельского хозяйства составил 2161,1 млн. рублей и увеличился на 0,4%, продукции растениеводства – на 33%, продукции животноводства уменьшился на 8%

1.1.8. Транспорт и связь

Транспорт

Главной особенностью экономического и географического положения Псковской области является ее приграничное расположение.

Октябрьская магистраль пересекает область по четырем направлениям (карта железнодорожных путей, проходящих по территории Псковской области): Санкт-Петербург—Псков — Резекне; Санкт-Петербург — Дно — Новосокольники — Витебск; Москва — Дно — Псков —Таллинн; Москва — Великие Луки — Себеж — Рига, а также небольшой участок Санкт-Петербург – Гдов(25 км).

Через г. Псков проходят международные, междугородные и пригородные автобусные маршруты. Перевозку пассажиров в области осуществляют 254 хозяйствующих субъекта, из которых 223 – индивидуальные предприниматели.

Аэропорт г. Пскова имеет статус международного пункта пропуска.

Генеральным планом развития города Пскова предусмотрен вынос за черту города ремонтно-механических мастерских Псковского порта, расположенных на берегу реки Великой и строительство на их месте пассажирского терминала.

Транспортную сеть области в 2004 г. составляли 9972 км автомобильных дорог общего пользования с твердым покрытием и 1055 км железнодорожных дорог.

Пассажирские перевозки

Структура транспорта общего пользования по объему перевозок пассажиров следующая: автомобильный – 206,6 млн. человек; железнодорожный – 4,5 млн. человек; внутренний водный – 0,01 млн. человек.

В общем объеме пассажирских перевозок доля перевозок частными предпринимателями составляет около 3%. Основными перевозчиками остаются 19 пассажирских автопредприятий, 17 из них - государственные.

Грузовые перевозки

Структура транспорта общего пользования по объему перевозок грузов следующая: железнодорожный – 63,7%; автомобильный – 35,3%; водный – 1,0%; по грузообороту: железнодорожный – 98,1%; автомобильный – 0,9%; воздушный – менее 0,5%, водный – менее 0,5%; .

Наибольший рост объемов перевозок грузов наблюдался по железнодорожному транспорту – на 21,6%. Автомобильным транспортом перевозка грузов

сократилась на 19% в сравнении с 2003 г., при увеличении грузооборота на 11 %.

Автомобильный

На территории области перевозку пассажиров осуществляют 17 федеральных государственных унитарных автотранспортных предприятий, крупнейшими из которых являются ФГУП «Автобусный парк г. Пскова» и ФГУП «Великолукское ПАТП».

Действует 101 междугородный маршрут, 248 пригородных маршрутов и 82 городских маршрута. Имеются регулярные международные автобусные маршруты Псков - Рига, Псков - Таллинн, Псков - Витебск и Великие Луки - Витебск.

По сравнению с 2003 г. количество фактически выполненных рейсов маршрутными автобусами во всех видах сообщения уменьшилось на 29308 рейсов (1,4%), из них на городских маршрутах - на 13394 рейса (0,9%), на пригородных маршрутах - на 16456 (4,1%), на междугородных - на 105 (0,2%), на международных увеличилось на 647 рейсов (0,2%).

Железнодорожный

Железнодорожный транспорт представлен подразделениями двух структурных единиц Октябрьской железной дороги.

Санкт-Петербург-Витебское отделение занимается организацией грузовых перевозок и поддержанием в надлежащем состоянии всей инфраструктуры железнодорожного транспорта на территории области.

Псковская дирекция по обслуживанию пассажиров Октябрьской железной дороги, является филиалом пассажирской компании "Транссервис" (Санкт Петербург), обеспечивает железнодорожные пассажирские перевозки как в пригородном, так и в дальнем сообщении.

Несмотря на то, что Псковская область имеет не очень большое население, по ее территории походит довольно разветвленная железнодорожная сеть. 112 железнодорожных станций (из них 4 крупных узловых: Псков, Великие Луки, Дно, Новосокольники), 5 железнодорожных пунктов пропуска через государственную границу Российской Федерации (1- с Эстонией, 2- с Латвией, 2- с Беларуссией), 2 локомотивных и 2 вагонных депо.

Воздушный

Состояние гражданской авиации на территории Псковской области характеризуется значительным сокращением спроса на пассажирские и грузовые авиаперевозки, что обусловлено низкой платежеспособностью населения и отсутствием потребности промышленных предприятий области в отправки грузов воздушным транспортом.

Воздушный транспорт на территории области представлен двумя предприятиями: ОАО «Псковавиа» и ООО «Лукиавиатранс».

Основные перевозки воздушным транспортом осуществляет ОАО «Псковавиа», в состав которого входят: аэропорт «Псков», авиационно-техническая база и летный авиационный отряд.

Аэропорт «Псков» — аэропорт 4-го класса, является международным, оборудован для обслуживания внутренних и международных рейсов.

В настоящее время ОАО «Псковавиа» располагает 4-мя грузовыми самолетами АН-26Б, оборудованными в соответствии с международными требованиями, дающими возможность работы со странами дальнего зарубежья. Пассажирских самолетов предприятие не имеет.

Водный транспорт

На акватории Псковско-Чудского водоема работают 4 предприятия:

ОАО «Псковский порт», являющееся основным предприятием водного транспорта области, которое осуществляет регулярные пассажирские рейсы на острова и труднодоступные места побережья, добычу и перевозку речного песка и сапропеля.

ЗАО «Гдов-Инвест» - осуществляет грузовые перевозки рыбной продукции и сопутствующих грузов через порт Сторожинец.

Псковский райпотребсоюз - осуществляет доставку продуктов и промтоваров в расположенные на островах и побережье водоема точки своей торговой сети.

Псковский участок Новгородского района водных путей и судоходства, осуществляет установку и обслуживание навигационной обстановки на судовых ходах, а также поддержание гарантированных глубин на них.

Связь

На рынке предоставления услуг традиционной телефонной связи на территории Псковской области присутствуют два ведущих оператора - ОАО «Северо-Западный Телеком», предоставляющий услуги связи в основном по территории Псковской области и ОАО «Псковская Городская Телефонная Сеть» - г. Псков. В инфраструктуре телефонной сети общего пользования работают свыше 400 автоматических телефонных станций, включая 115 электронных, общей емкостью 207 тысяч номеров, в том числе по городской телефонной сети 170 тысяч номеров, по сельской телефонной сети 37 тысяч номеров. Увеличение по сравнению с 2003 г. на 2,5 %. Телефонная плотность достигает 28 телефонных аппаратов на 100 жителей. Около 74 % городских телефонов - цифровые. Уровень цифровизации сельских сетей составляет 39,5%.

В 2005 г. планируется завершить работы по строительству волоконно-оптической линии связи с выходом на С-Петербург, длина которой составит 1200 км.

В 2004 г. организациями связи оказано услуг на 927,7 млн. рублей, в том числе населению на 527,4 млн. рублей. По сравнению с 2003 годом их объем увеличился на 9%, а объем услуг населению на 7%.

В области создана региональная информационно-телекоммуникационная компьютерная сеть передачи данных на выделенных каналах связи.

Интернет становится все более доступным. На начало года зарегистрировано 13250 абонентов сети Интернет, в том числе 11430 абонентов - население области.

Инвестиции в телекоммуникационный рынок Пскова и Псковской области за период с 2002 по 2005 гг. составили около 540 млн. руб.

В 1960 г. в Пскове приступил к работе Псковский областной радио передающий центр (ОРТПЦ). Для жителей городов Пскова и Великих Лук ОРТПЦ обеспечивает прием 6 телевизионных программ и радиопрограмм. В различных районах области принимается по 3 программы радио и телевидения

На территории Псковской области услуги мобильной связи представляют 4 оператора: ОАО «МТС», ОАО «Мегафон», ОАО «ВымпелКом» (БиЛайн), ЗАО «СКАЙЛИНК».

ОАО «Мобильные ТелеСистемы» представляют услуги в Псковской области в течении 8 лет. На конец 2004 г. зарегистрировано более 200 тыс. абонентов. К концу 2005 г. планируется охватить все районные центры мобильной связью ОАО «МТС». Вдоль трасс С-Петербург-Киев и Москва-Рига установлены 34 таксофона МТС.

ОАО «Мегафон» представляет услуги мобильной связи с 2002 г. По сравнению с 2003 г. число абонентов возросло в 3,2 раза и составило на начало года около 100 тыс. абонентов.

ОАО «ВымпелКом» – более 50 тыс. абонентов. Обеспечено покрытие г. Пскова и г. Великие Луки.

ЗАО «СКАЙЛИНК» на территории области открыло свое представительство в 2004 г. Построена одна базовая станция в г. Пскове с радиусом охвата до 40 км.

Таким образом, в настоящее время в Псковской области около 370 тыс. абонентов мобильной связи или на 100 жителей области сегодня приходится 48 сотовых телефонов, по России этот показатель составляет 54 телефона.

1.1.9. Внешнеэкономическая деятельность

Внешнеторговый оборот Псковской области за 2004 г. по данным таможенной статистики составил в действующих ценах (табл. 1.34) 561,0 млн. долл. США. Из них экспорт составляет 267,0 млн. долл. США, импорт – 294,0 млн. долл. США (в 2003 г. внешнеторговый оборот составил 346,8 млн. долл. США, в том числе экспорт – 139,6 млн. долл. США, импорт – 207,2 млн. долл. США).

Таблица 1.34**Объем внешней торговли, в млн. долл. США**

Показатель	1998	1999	2000	2001	2002	2003	2004
Экспорт товаров – всего,	59,9	70,9	101,2	112,1	120,9	139,6	267,0
в том числе:							
со странами СНГ	7,3	3,6	4,7	6,1	5,0	8,3	9,4
со странами вне СНГ	52,6	67,3	96,5	106,0	115,9	131,3	257,6
Экспорт товаров на душу населения, тыс. долларов США	0,07	0,09	0,13	0,14	0,16	0,19	0,36
Импорт товаров – всего,	81,6	60,5	78,6	166,8	177,3	207,2	294,0
в том числе:							
со странами СНГ	12,4	5,4	5,4	3,2	3,4	4,5	6,1
со странами вне СНГ	69,2	55,1	73,2	163,6	173,9	202,7	287,9
Импорт товаров на душу населения, тыс. долл. США	0,10	0,07	0,10	0,21	0,23	0,28	0,40

Наибольшие объемы внешней торговли приходятся на страны дальнего зарубежья. Главными торговыми партнерами области являются: из стран дальнего зарубежья – Эстония, Латвия, Германия, Нидерланды, Италия, из стран СНГ – Украина, Беларусь.

Товарная структура экспорта преимущественно сырьевая. Основную долю доходов область получает от продажи продукции нефтехимического комплекса, черной металлургии, древесины и изделий из нее, экспортируется машиностроительная продукция, продовольственные товары, черные и цветные металлы и прочие товары.

Вывоз товаров в Республику Беларусь осуществляли 29 организаций. Объем вывоза составил 6347,2 тыс. долларов США. Наибольший удельный вес в общем объеме поставок в Республику Беларусь составляют котлы, оборудование и механические устройства и их части (30,9%), электрические машины, оборудование и их части (23,5%), черные металлы (18,8%).

Внешнеторговые операции с рыбой, рыбопродуктами и морепродуктами в 2004 г. осуществляли 8 организаций. Организации области экспортировали рыбу, рыбопродукты в Эстонию, Латвию, Германию и Канаду. Объем экспортных поставок составил 10573,7 тыс. долларов США.

По импорту продукция получена из Латвии и Эстонии на сумму 1664 тыс. долларов США или 50,5 млн. рублей. По сравнению с 2003 г. экспорт рыбы и рыбопродуктов увеличился на 14,7 %, импорт – уменьшился в 2,9 раза.

Основной объем экспорта составляет филе рыбное свежее, охлажденное и мороженое (87,5%), импорта - мука тонкого и грубого помола и гранулы из рыбы (97,2%).

1.1.10. Инвестиции

В 2004 г. объем инвестиций в основной капитал по полному кругу предприятий составил 5.75 млрд. руб. (90,9 % к уровню 2003 г.). Основные показатели инвестиционной деятельности области представлены в табл. 1.35.

Таблица 1.35

Основные показатели инвестиционной деятельности

Показатель	1990	1995	2000	2001	2002	2003	2004
Инвестиции в основной капитал по полному кругу предприятий, в факт. ценах, млн. руб., (до 1998г. млрд. руб.)	1,42	804,1	2446	2791	3135	5614	5749
Инвестиции в основной капитал на душу населения, в текущих ценах, в руб.	1660	964 тыс. руб	3092	3579	4081	7457	7747
Иностранные инвестиции, в млн. долларах США	-	1,2	1,1	5,2	3,9	6,2	11,5
Ввод в действие общей площади жилых домов, тыс. м2	337,0	247,8	84,3	92,4	100,4	113,6	132,4
Ввод в действие общеобразовательных школ, ученических мест	2531	360	328	не ввод.	287	120	100
Ввод в действие дошкольных учреждений, мест	1413	30	не ввод.	не ввод.	не ввод.	не ввод.	50
Ввод в действие больниц, коек	172	47	не ввод.	не ввод.	не ввод.	287	129
Ввод в действие поликлиник, посещений в смену	не ввод.	500	не ввод.	не ввод.	40	не ввод.	100

Значительные инвестиции в основной капитал были направлены на развитие промышленности – 22,1%, транспорта – 16,4%, в жилищно-коммунальное хозяйство – 12,8%, связь – 6,4%.

На территории области за счет строительства новых, расширения, реконструкции и технического перевооружения действующих предприятий сданы в эксплуатацию следующие производственные мощности и объекты:

- в электроэнергетике – линии электропередачи для электрификации сельского хозяйства протяженностью 7,70 км;
- на транспорте – 1,01 км местных автомобильных дорог с твердым покрытием;
- в связи – междугородные кабельные линии связи 122,10 км, АТС на 12,82 тыс. номеров (из них 750 номеров в сельской местности);
- в торговле и общественном питании – торговые предприятия площадью 1,01 тыс. м2; построено рынков и павильонов на 260 торговых мест;
- в жилищно-коммунальном хозяйстве – 2,22 км тепловых магистральных сетей; 1,0 км внутрихозяйственного водопровода;

– в сельском хозяйстве введены в действие помещения для крупного рогатого скота на 300 мест, помещения для свиней на 2,80 тыс. мест, помещения для птиц на 150 тыс. мест.

Более половины инвестиций в основной капитал было осуществлено за счет привлеченных средств – 54,4%, собственных средств предприятий и организаций – 45,6%, из них 14,2% было осуществлено за счет прибыли, 29,8% за счет амортизации. Значительная доля инвестиций в основной капитал – 32,9% была осуществлена за счет средств бюджетов различных уровней, в том числе из федерального бюджета – 25,4%, из бюджета Псковской области – 5,2%. За счет бюджетных средств была осуществлена большая часть инвестиций в здравоохранение, физическую культуру, социальное обеспечение, в образование и коммунальное хозяйство.

Все большее значение для экономики области приобретают иностранные инвестиции.

Накопленный капитал на конец 2004 года, поступивший из 22 стран мира, составил 34,83 млн. долларов США и был сосредоточен в экономике области на 93 % в виде прямых инвестиций. Основными странами – инвесторами, по наиболее значительному объему накопленного капитала, стали: США, Латвия, Эстония, Швеция, Великобритания, Италия и Германия.

В 2004 г. в Псковскую область поступило 11,5 млн. долларов США от иностранных инвесторов, в т.ч. прямые 10,8 млн. долларов США (93,9%), в 2003 году – 6,2 млн. долларов США, в т.ч. прямые 5,0 млн. долларов США (80,6%). Значительные инвестиции в 2004 г. направлены на развитие промышленности – 6,8 млн. долларов США, торговли и общественного питания – 1,7 млн. долларов США, транспорт и связь – 1,2 млн. долларов США, однако в АПК иностранного капитала привлечено мало – 0,27 млн. долларов США.

1.2.1. Малое предпринимательство

Изменения, вступившие в силу 1.01.2005 г. с принятием федерального закона «О внесении изменений в законодательные акты Российской Федерации и признании утратившими силу некоторых законодательных актов Российской Федерации в связи с принятием федеральных законов «О внесении изменений и дополнений в Федеральный закон «Об общих принципах организации законодательных (представительных) и исполнительных органов государственной власти субъектов Российской Федерации» и «Об общих принципах организации местного самоуправления в Российской Федерации» № 122-ФЗ от 22 августа 2004 г. в части, касающейся исключаемых из Федерального закона «О государственной поддержке малого предпринимательства в Российской Федерации» № 88-ФЗ от 14 июня 1995 г. статей 2, 8, 9, 10, 15 и 22, могут иметь негативные последствия для всей инфраструктуры поддержки малого предпринимательства, например: исключение ст. 8 из текста Федерального закона «О государственной поддержке малого предпринимательства в Российской Федерации» фактически ставит вне правового поля все без исключения региональные фонды поддержки малого предпринимательства; кроме того, исключение ст. 8 из текста закона не соответствует действующему законодательству Российской Федерации, в частности, тем положениям Гражданского Кодекса Российской Федерации,

которые регулируют порядок создания, деятельности и ликвидации юридических лиц.

Основные препятствия, мешающие активному развитию малого предпринимательства в Псковской области – это:

- сложная система оформления займов, отсутствие возможности взятия долгосрочного кредита, отсутствие возможности взятия кредита на открытие предприятия, высокие процентные ставки;
- нехватка производственных и офисных помещений, высокие арендные ставки;
- предоставление предприятиям помещений сроком на 1 год, а не на длительные сроки;
- отсутствие свободного выбора системы налогообложения малому бизнесу;
- большая налоговая нагрузка: при снижении НДС на 2% и отмене налога с продаж повышение с 2004 г. ставки единого налога на вмененный доход для определенных видов деятельности на коэффициент – дефлятор (в 2004 г. – на 13,3%, в 2005 – на 10,4%), и с 2005 г. увеличение базовой доходности в 1,5 раза;
- недостаточно развита сельская инфраструктура службы быта: не во всех районах организованы комплексные приемные пункты; только в 15 районах созданы базовые предприятия, которые не выполняют свои функции из-за отсутствия транспорта; из 26 необходимых для области единиц автотранспорта для бытового обслуживания населения приобретены только 4.

1.2.2. Сельское хозяйство, село, социальная инфраструктура

Комплексная оценка сельского хозяйства свидетельствует о том, что в ближайшей перспективе аграрный сектор будет функционировать по-прежнему в сложных экономических условиях, так как ситуация сегодняшнего дня в отрасли определяется наличием проблем, накопившихся за многие годы и требующих незамедлительного разрешения.

Основная проблема отрасли - это крайне подорванная материально-техническая база. В области в настоящее время эксплуатируется за пределами сроков амортизации более 90% машинно-тракторного парка и оборудования. Коэффициент обновления парка в пределах 3%. Сохраняется тенденция старения парка, возрастает срок эксплуатации машин и оборудования, увеличивается нагрузка на них. В результате осложняется выполнение комплекса сельскохозяйственных работ в оптимальные агротехнические сроки. Условия для приобретения техники в лизинг и годовые процентные ставки по банковским кредитам не посылны, так как имеющиеся деньги направляются в основном на выплату заработной платы, покупку горюче-смазочных материалов и поддержание имеющейся материальной базы.

Сельское хозяйство работает в условиях неблагоприятных ценовых соотношений на сельскохозяйственную и промышленную продукцию, низкого платежеспособного спроса населения. В последние годы только около 30 % хозяйств - прибыльны, что недопустимо в условиях самокупаемости рыночной экономики. Поэтому по-прежнему низким остается уровень оплаты труда работников сельского хозяйства, падает престижность сельскохозяйственного труда, сокращаются посевные площади, поголовье скота.

Сложившаяся ситуация в социальной сфере на селе является тормозом формирования социально-экономических условий устойчивого развития сельских территорий.

В последнее десятилетие, в результате резкого спада сельскохозяйственного производства и ухудшения финансового положения отрасли, социальная сфера села находится в кризисном состоянии, увеличивается отставание села от города по уровню и условиям жизни.

1.2.3. Дорожный комплекс, транспорт

В настоящее время одной из острейших проблем пассажирского автомобильного транспорта в Псковской области, является поставка нового подвижного состава взамен изношенного, уже недостаточного по количеству и высокочрезвычайно затратного. С 1991 г. по 2001 г. сводный автобусный парк автопредприятий общего пользования с 968 единиц сократился до 644 единиц (66%). Парк междугородних автобусов Икарус-250-256 и ЛАЗ-697,-699 полностью амортизирован. Увеличиваются расходы на ремонт.

Основными задачами развития воздушного транспорта области являются:

- реконструкция аэродрома «Псков» (удлинение взлетно-посадочной полосы),
- возобновление регулярного пассажирского авиасообщения,
- обновление оборудования наземной базы,
- обновление парка воздушных судов.

В железнодорожном транспорте также основной проблемой является замена устаревшего парка вагонов Псковской дирекции по обслуживанию пассажиров (26% вагонного парка имеют 100% амортизацию, около 40% имеют возраст, близкий к предельному).

В дорожном комплексе:

- технические параметры и уровень инженерного оснащения большинства наиболее загруженных движением дорог Псковской области не отвечают современным требованиям и не соответствуют достигнутым размерам интенсивности движения транспортных средств: из общего протяжения федеральных дорог области только 70% соответствуют требуемой категории по ширине проезжей части и 53% - по ширине обочин; около 16% общей протяженности федеральных дорог проходит по населенным пунктам;

- недостаточно развиты полноценные автодорожные связи между Россией и Европой, существующие автодорожные маршруты в Западную Европу не соответствуют требованиям, предъявляемым к международным транзитным магистралям;

- высокий уровень аварийности на сети федеральных и основных территориальных дорог. Основной причиной ДТП является нарушение правил дорожного движения его участниками, но нельзя исключать и присутствие неблагоприятных факторов, связанных с дорожными условиями. В 2003 г. на сети федеральных автодорог области 15,7% составили ДТП, сопутствующей причиной которых были неудовлетворительные дорожные условия (ДТП-ДУ), что на 22% больше, чем в 2002 г.;

- отсутствуют обходные магистрали для вывода транзитного транспорта из Пскова, Великих Лук, Пустошки, Порхова и других городов; прохождение трасс автомобильных дорог по населенным пунктам и отсутствие развязок в разных уровнях на пересечениях с железными и основными автомобильными дорогами приводят к снижению скорости потока, повышению аварийности, значительным потерям времени для автотранспорта, ухудшению состояния окружающей среды;

- наибольшая протяженность дорог общего пользования Псковской области приходится на дороги IV-V технических категорий и составляет 73,6% от протяженности дорог общего пользования области;

- на территориальной сети усовершенствованное покрытие имеется только на 45% общей протяженности дорог, 55% протяжения территориальной сети состоит из дорог с переходным типом покрытия, не обеспечивающих нормальных условий движения автотранспорта;

- накопившийся недоремонт автомобильных дорог составил в среднем по области свыше 80% от нормативной величины;

- для дорог Псковской области характерен низкий уровень обеспеченности объектами сервисного обслуживания транспортных средств - постами технического обслуживания и мойками;

- 15 мостов на федеральных дорогах и 96 мостов на территориальных дорогах, или 17% от общего количества, рассчитаны на нагрузки Н-13 и менее и в большинстве случаев в соответствии с ВСН 24-88 требуют установки знаков ограничения грузоподъемности;

- существует острая нехватка средств на строительство, реконструкцию, ремонт и содержание федеральных и территориальных дорог; результатом этого являются плохое техническое состояние дорожных покрытий, низкое качество ремонтных работ, не соответствующий требованиям уровень инженерного обустройства;

- из 2889 сельских населенных пунктов Псковской области 583 (20%) не имеют надежной транспортной связи по дорогам с твердым покрытием, как с районными центрами, так и между собой.

1.2.4. Культура

Одной из самых сложных проблем культуры Псковской области остается несоответствие уровня творческого потенциала работников сферы состоянию материально-технической базы и технического оснащения учреждений культуры. Состояние материальной базы не соответствует требованиям времени и запросам современного потребителя. Ежегодно увеличивается количество зданий, требующих капитального ремонта, в частности здания академического театра драмы им. А.С.Пушкина, областной филармонии, областной научной библиотеки, областной библиотеки для детей и юношества им. В.А.Каверина

Оснащение учреждений искусства соответствует уровню 80-х годов, использование новых технологий невозможно по причине отсутствия современного оборудования и технических средств. Созданный потенциал информационных ресурсов области требует финансовой и организационной поддержки. Необходимо постоянное переоснащение компьютерной техникой, обеспечение лицензионными программами, дальнейшее формирование локальных сетей, поддержка Интернет и информационных центров. За последние 10-15 лет не выделялись средства на проведение противопожарных мероприятий.

Реализация мероприятий программы в сфере культуры позволит получить многогранный социальный и экономический эффект для области и для учреждений культуры, обеспечит возможность дальнейшего развития их экономической базы. Будут созданы условия позиционировать Псковщину как форпост русской культуры, хранителя исторической памяти и продолжателя отечественных традиций. Это позволит проводить на территории области мероприятия российского и международного уровня, привлечь соответствующие инвестиции и туристические потоки, укрепить авторитет Псковской области, сформировать ее и как центр российской культуры и как центр культурного сотрудничества с европейским сообществом, обеспечит интеграцию в мировой культурный процесс.

1.2.5. Образование

Образование Псковской области в период с 1990 г. развивалось в условиях общего социально-экономического кризиса, усугубившегося неблагоприятной экономической и демографической ситуацией, которая характеризуется снижением рождаемости и общего уровня жизни населения.

С 1998 г. число обучающихся в общеобразовательных школах области, из-за резкого падения рождаемости, снижается, в основном, за счет уменьшения приема в 1 классы. В настоящее время тенденция к снижению контингента учащихся в городах и районах области по-прежнему присутствует. Исходя из этого к 2008 г. численность обучающихся в общеобразовательных учреждениях предположительно составит согласно прогнозу 66-67 тыс. человек. При этом растет численность учащихся и воспитанников в специальных (коррекционных) школах-интернатах, а также в школах для детей-сирот и детей, оставшихся без попечения родителей.

На территории Псковской области около 800 государственных и муниципальных образовательных учреждений, в том числе:

- муниципальных общеобразовательных учреждений – 416,
- дошкольных учреждений – 203,
- учреждения дополнительного,
- образования и прочие учреждения – 80,
- государственных областных учреждений – 54.

Из общего количества школ 29% располагаются в приспособленных нетиповых зданиях, значительная часть из них требуют капитального ремонта, 13 зданий аварийные. Во всех образовательных учреждениях области проводится работа по укреплению материально-технической базы.

За период 2001-2004 гг. ремонтные работы были выполнены и профинансированы из разных бюджетов на общую сумму 241,9 млн. руб., в том числе в 2004 г.-90,1 млн. руб. Главная проблема - недостаток бюджетного финансирования, так как средства, выделяемые на ремонтные работы в среднем составляют 25% от потребности в них, а износ основных фондов зданий образовательных учреждений составляют от 40 до 90%. Старые деревянные здания образовательных учреждений имеют износ 100%.

В 2001-2004 гг. за счет средств по Федеральной целевой программе «Развитие единой образовательной информационной среды» и аналогичной областной целевой программе проводилась работа по компьютеризации сельских школ, оснащению их школьным оборудованием и мебелью. Однако, в целом материальная база сельских образовательных учреждений остается достаточно слабой.

В результате реализации программных мероприятий будут решаться в первоочередном порядке следующие взаимосвязанные задачи:

- обеспечение государственных гарантий доступности и равных возможностей получения полноценного образования для всех слоев населения;
- достижение нового, современного качества дошкольного, общего, профессионального и дополнительного образования;
- сокращение разрыва между образованием, наукой и производством;
- внедрение новых образовательных стандартов и обеспечение принципа непрерывного образования;
- стимулирование семейных форм воспитания детей-сирот и детей, оставшихся без попечения родителей;
- искоренение детской беспризорности;

-реструктуризация сети образовательных учреждений, расположенных в сельской местности;

-введение нормативного подушевого финансирования образовательных учреждений;

-формирование в системе образования нормативно-правовых и организационно-экономических механизмов привлечения и использования внебюджетных ресурсов;

-развитие образования как открытой государственно-общественной системы на основе распределения ответственности между субъектами образовательной политики и повышения роли всех участников образовательного процесса - обучающегося, педагога, родителя, руководителя образовательного учреждения;

-развитие общественных форм управления образованием.

В ближайшие годы необходимо сосредоточить усилия на повышении качества образования, обеспечении соответствия образовательных услуг требованиям рынка труда. Предстоит провести структурную перестройку начального и среднего профессионального образования, оптимизацию перечня профессий и специальностей, по которым осуществляется подготовка кадров, внедрить новые образовательные стандарты, обеспечить принцип непрерывности образования. Необходимо сократить разрыв между образованием, наукой и производством.

В области общего среднего образования необходимо обеспечить не только повышение качества, но и адаптировать его к изменившимся социально-экономическим условиям в части содержания и объема осваиваемых обучающимися знаний, изменения организационно-экономического механизма деятельности школ и управления ими. В целях повышения качества общего и доступности высшего профессионального образования предполагается к 2006 г. завершить экспериментальную отработку системы единого государственного экзамена, предполагается начать введение профильного обучения в старшей школе.

Будет продолжена реструктуризация сети общеобразовательных учреждений, расположенных в сельской местности, с учетом хода эксперимента по оптимизации сети малокомплектных сельских школ.

В связи с сокращением численности населения в возрасте 18-25 лет необходимо будет приблизить прием в учреждения высшего профессионального образования на «бюджетные места» к соответствующему нормативу, установленному федеральным законом, а в дальнейшем уточнять норматив исходя из перспективных потребностей, прежде всего экономики области, шире используя механизм социального заказа предприятий, учреждений, областных и муниципальных органов управления.

В среднесрочной перспективе продолжится разработка необходимой нормативной правовой базы, увеличение роли и участия органов исполнительной власти, работодателей и их объединений в управлении и

финансировании учреждений начального и среднего профессионального образования.

2. Анализ действующих мер по улучшению социально-экономического положения Псковской области

Демография

В целях обеспечения условий для стабилизации демографической ситуации в области за счет снижения уровня заболеваемости, инвалидизации и смертности, увеличения средней продолжительности жизни, рождаемости населения принята и исполняется областная целевая программа «Семейная и демографическая политика Псковской области на 2003-2007 годы». Главной целью программы является стабилизация численности населения области и формирование предпосылок к его дальнейшему росту.

В результате принятых мер снизилась естественная убыль населения, в частности, в 2004 г. уменьшилась по сравнению с 2003 г. на 5,8 процента: в городских поселениях - на 4,4, в сельской местности - на 7,1 процента. Заметно снизилась младенческая смертность. В 2004 г. число умерших в возрасте до 1 года составило 92 человека, в 2003 г. - 110. При этом число родившихся в 2004 г. в целом по области осталось практически на уровне 2003 г., в городских поселениях - уменьшилось на 3,2%, в сельской местности - увеличилось на 7,8%. За последнее время в ряде районов снизилось количество детей и подростков, лишенных родительского попечения. Увеличился процент числа несовершеннолетних, переданных на воспитание в семьи граждан.

И все же, принятые меры являются недостаточными - превышение числа умерших над родившимися составило 2,7 раза, в городах и городских поселениях - 2,1 раза, на селе - 4 раза (в 2003 г. соответственно 2,8; 2,1; 4,5 раза). Естественная убыль населения наблюдается во всех районах области.

Образование

В сфере общего образования основные усилия направляются на реализацию положений федеральной программы развития образования, осуществление федерального эксперимента по совершенствованию структуры и содержания общего образования, развитие профильной старшей школы, информатизацию образования, апробацию новых форм итоговой государственной аттестации выпускников, реструктуризацию сети образовательных учреждений, расположенных в сельской местности.

В результате принятых мер, система образования Псковской области в течение последних 10 лет, несмотря на все трудности социально-экономической ситуации в стране и области, продолжала развиваться, и в ней произошли значительные позитивные изменения. Сложилась многоуровневая и организационно разветвленная сеть образовательных учреждений, включающая учреждения федерального, областного, муниципального подчинения. Существующая сеть образовательных учреждений в течение ряда лет остается стабильной и позволяет в значительной степени удовлетворить возросшие

образовательные потребности населения области, обеспечивать доступность и вариативность предоставляемых образовательных услуг.

В сфере дошкольного образования осуществлялась структурная перестройка: введена дифференциация дошкольных образовательных учреждений по видам и категориям, позволяющая обеспечить право выбора родителям форм и направленности дошкольного образования в соответствии с особенностями ребенка; увеличилось количество интегрированных образовательных учреждений - общеобразовательная школа - детский сад; ведется активная работа по введению новых моделей дошкольных образовательных учреждений на основе кратковременного пребывания в них воспитанников. Охват детей от 1 до 7 лет общественным дошкольным образованием составляет 57,4%.

Завершен переход начальной школы на четырехлетнюю систему обучения.

Обновляются содержание образования и методы обучения в начальной и основной школах на основе использования вариативных учебно-методических комплектов, программ и учебников, введения новых учебных предметов (информатика, иностранный язык в начальной школе, право, экономика и др.). В старшем звене вводится профильное обучение.

С 2001 г. 40 общеобразовательных школ области участвуют в широкомасштабном эксперименте по совершенствованию структуры и содержания общего образования.

В четырех районах области начат эксперимент по реструктуризации сети образовательных учреждений, расположенных в сельской местности.

В настоящее время 11% общеобразовательных учреждений области работают в режиме эксперимента.

Усилился контроль за осуществлением образовательной деятельности. Создан областной информационный центр оценки качества образования.

Для координации деятельности районных, городских служб психолого-медико-педагогического сопровождения в области создано Государственное образовательное учреждение "Псковский областной центр психолого-педагогической коррекции "Призма". Для межотраслевой координации деятельности ведомств, учреждений, предприятий и организаций в целях развития новых форм участия общества в управлении системой образования и поддержки образования в условиях модернизации создан координационный совет по модернизации и развитию образования при Администрации области.

Осуществляется оптимизация сети учреждений начального профессионального образования. Увеличилась численность студентов всех форм обучения в средних и высших учебных заведениях области. Подготовка специалистов осуществляется по 57 специальностям высшего профессионального образования.

По сравнению с 2000 г., вырос показатель интеллектуального развития (271 студент на 10 тыс. населения).

В аспирантурах высших учебных заведений области по 25 специальностям ведется обучение 130 аспирантов. В образовательных учреждениях высшего образования работают 56 докторов и 423 кандидата наук (63% от общего количества).

Улучшился качественный (по образованию) состав педагогических кадров. На курсах повышения квалификации в Псковском областном институте повышения квалификации работников образования ежегодно свой профессиональный уровень повышают более 4 тыс. педагогов. Сокращается текучесть педагогических кадров. Растет число педагогов, награжденных государственными, отраслевыми и местными наградами.

В рамках федеральных проектов "Компьютеризация сельских школ", "Компьютеризация городских и поселковых школ" в течение двух лет осуществлены централизованные поставки 947 компьютеров, 357 принтеров, 397 модемов, 66 проекторов, 12 тыс. электронных учебников.

Обеспечена поставка школьного оборудования и мебели на сумму 4577 тыс. руб., приобретено учебной литературы за счет средств федерального и областного бюджетов на 14,30 тыс. рублей.

Создан региональный информационный центр по учебному книгоизданию.

В течение последних лет введены в строй 5 школ и пристроек на 1272 места.

Здравоохранение

Начиная с 1997 г., в области реализуется долгосрочная программа стабилизации и развития здравоохранения. В целях реализации прав граждан на охрану здоровья главой Администрации области ежегодно утверждается программа государственных гарантий оказания жителям Псковской области бесплатной медицинской помощи. Финансирование программы осуществляется за счет средств бюджетов всех уровней, средств фонда обязательного медицинского страхования.

За счет реализации на территории области федеральных целевых программ и мероприятий по охране здоровья населения области из средств Министерства здравоохранения и социального развития Российской Федерации и Федерального Фонда ОМС ежегодно обеспечивается привлечение до 100 млн. рублей.

Улучшение материально-технической базы учреждений здравоохранения, прежде всего в областной больнице, оснащение их современным диагностическим и лечебным оборудованием обеспечило внедрение новых медицинских технологий, ранее не применяемых в области, таких как литотрипсия, ангиографическое исследование сердечно-сосудистой системы, эндовидеохирургия.

Поддержка малого предпринимательства и промышленности

В области действует областная целевая программа "Государственная поддержка и развитие малого предпринимательства в Псковской области на 2002 - 2006 годы". Целью программы является создание экономических, правовых и организационных условий для деловой активности населения и развития малых предприятий, обеспечивающих насыщение рынка отечественными товарами и услугами, формирование среднего слоя общества. В рамках программы осуществляется создание новых рабочих мест, развитие деловой и инвестиционной активности на территории области, развитие конкуренции на рынке товаров и услуг; принимаются меры для преодоления административных барьеров, развития кредитно-финансовых механизмов и внедрения финансовых технологий, направленных на развитие сектора малого предпринимательства, создания условий для производства импортозамещающей продукции, а также осуществляется привлечение малых предприятий для выполнения государственного заказа и формирование позитивного общественного мнения в отношении к предпринимательской деятельности.

Реализация мероприятий программы позволит расширить сектор услуг для поддержки бизнеса малых предприятий, в результате чего ожидается:

- снижение социальной напряженности путем увеличения численности постоянно занятых на малых предприятиях на 1,5 - 2,0 тыс. человек, создания новых рабочих мест в производственной сфере и сфере услуг (в первую очередь - производство и переработка сельскохозяйственной продукции, производство строительных материалов, заготовка и переработка леса, обеспечение потребностей туристической отрасли);
- расширение налогооблагаемой базы, увеличение сбора налогов с малых предприятий в бюджеты всех уровней, снижение уровня теневого оборота;
- увеличение вклада малого предпринимательства в валовой региональный продукт до 19 - 22%.

В целях более полного удовлетворения потребностей населения в бытовых услугах, и в первую очередь - жителей села, а также обеспечения благоприятного экономического режима хозяйствования для субъектов рынка бытовых услуг принята областная целевая программа "Государственная поддержка и развитие бытового обслуживания населения в Псковской области на 2002 - 2006 годы". В результате ее реализации ожидается восстановление инфраструктуры бытового обслуживания на селе, внедрение новых видов бытовых услуг, создание новых рабочих мест, увеличение объемов бытовых услуг населению, а также увеличение налоговых поступлений в бюджеты всех уровней и развитие малого предпринимательства в сфере бытовых услуг.

В целях повышения качества, конкурентоспособности, безопасности продукции, выпускаемой предприятиями области, а также в рамках осуществления подготовки предприятий к проведению сертификации систем качества и производств по стандартам ИСО 9000 утверждена областная целевая программа "Качество на 2004 - 2008 годы". Целью программы является внедрение на предприятиях эффективных систем и прогрессивных методов менеджмента качества продукции и услуг, формирование непрерывной системы образования и подготовки кадров в области качества, развитие сертификации систем менеджмента качества и систем менеджмента окружающей среды. В рамках

программы планируется достичь повышения технического уровня и конкурентоспособности продукции предприятий области на внутреннем и внешнем рынках за счет создания новых видов и наименований товаров, модернизации выпускаемых, внедрения новой техники и прогрессивных технологий; организовать разработку и внедрение новых видов услуг для населения и юридических лиц, повышение качества предоставляемых услуг и обеспечение их безопасности; обеспечить повышение гарантии качества и имиджа предприятий и организаций области через внедрение современных систем менеджмента качества и независимое подтверждение российскими и зарубежными сертификационными органами, подготовку и переподготовку, повышение квалификации руководителей и специалистов предприятий, организаций по вопросам качества и охраны окружающей среды. В целом это должно повлечь устойчивый рост объемов производства, подъем экономики региона.

Была принята концепция по поддержке и развитию текстильной и легкой промышленности Псковской области на 1999 - 2002 гг., направленная на стабилизацию и развитие предприятий легкой промышленности области. Но она не дала результатов. Основным контингентом работающих на этих предприятиях являются женщины. Они на сегодняшний день составляют около 60% в общей численности безработных в области.

Агропромышленный комплекс

В области принят и реализуется Закон от 1апреля2002г. № 188-ОЗ «О мерах государственной поддержки сельскохозяйственного производства в Псковской области». Данным законом предусмотрено предоставление субсидий за счет средств областного бюджета на следующие виды расходов: производство продукции животноводства; мероприятия по племенному животноводству и элитному семеноводству; мероприятия по коренному улучшению земель; отопление теплиц; производство льна; приобретение улучшенного скота; мероприятия по развитию коневодства; уплату процентов по кредитам. Порядок предоставления субсидий и ставки субсидий установлены Постановлением Администрацией области от 18 апреля 2002 г. № 132.

В сфере животноводства реализована областная целевая программа по оздоровлению санитарно-эпидемиологического состояния свиноводства в Псковской области на 2002-2003 гг., предусматривающая увеличение поголовья свиней, ликвидацию их заболеваний, увеличение производства свинины.

Транспорт

В целях развития сети автомобильных дорог общего пользования Псковской области, обеспечения устойчивой работы дорожного и транспортного комплекса на селе принята адресная программа работ на 2001 – 2005 гг. по приведению в нормативное состояние сельских дорог для принятия их в сеть территориальных дорог общего пользования по Псковской области.

Однако данная программа не предусматривает комплексного решения вопросов развития транспортной системы Псковской области, из за чего затруднено взаимодействие Администрации Псковской области, муниципальных образований

и учреждений федерального уровня, а также консолидация различных источников финансирования на нужды развития транспортной отрасли.

Связь

Учитывая, что Псковская область является приграничной, а в настоящее время граничит со странами НАТО, необходимость надежной и современной системы связи очевидна.

Администрацией области неоднократно принимались меры по развитию сельской телефонной связи (распоряжение от 1 апреля 1999 г. № 169-р; распоряжение от 9 декабря 1999 г. № 599-р; распоряжение от 6 февраля 2001 г. № 51-р), а также по развитию средств электрической связи Псковской области на 2000-2005 гг. (постановление от 21 марта 2000 г. № 76). Но эти меры и предусмотренное данными нормативно-правовыми актами финансирование носили бессистемный характер.

С 2000 г. в области осуществляется перевод системы связи области на волоконно-оптические линии связи и цифровые системы передачи, который будет завершен к 2007 г. Существующая система централизованного оповещения "Осень", принятая в эксплуатацию в 1987 г, позволяет передавать сигналы и команды только по аналоговым каналам связи и не сопрягается с цифровыми системами передачи. В связи с этим в настоящее время полностью не оповещается в автоматизированном режиме Псковский район, в котором все сельские АТС заменены на цифровые, в Порховском районе не оповещаются п. Славковичи и всероссийский курорт Хилово, в Гдовском районе - п. Ямм, в Бежаницком районе - п. Чихачево, в Плюсском районе - п. Ляды. При полном переходе на волоконно-оптические системы существующая система оповещения неспособна обеспечить доведение сигналов и информации до руководящего состава и населения области.

В области находится 44 химически опасных объекта, на которых необходимо наличие локальных систем оповещения, обеспечивающих оповещение обслуживающего персонала и населения в зоне 2,5 км. Имеющиеся ЛСО не отвечают в полной мере предъявляемым к ним требованиям.

В связи с необходимостью реконструкции системы централизованного оповещения была принята и реализуется областная целевая программа "Реконструкция системы централизованного оповещения области на 2005 - 2008 годы".

Инвестиционная деятельность

В области действует Закон от 12 октября 2005 г. № 473-ОЗ «О налоговых льготах и государственной поддержке инвестиционной деятельности в Псковской области».

Данным законом инвесторам, вкладывающим инвестиции в экономику области предоставляется государственная поддержка в форме государственных гарантий из областного бюджета и налоговых льгот в части налогов, уплачиваемых в

бюджет области. Закон предоставляет инвестору право самостоятельно выбрать порядок получения поддержки: заявительный или разрешительный.

При разрешительном порядке инвестор утверждает инвестиционный проект в Администрации области и в течение 5 лет с начала реализации проекта уплачивает по льготным ставкам налог на имущество организаций (0,01%) и налог на прибыль в части, зачисляемой в бюджет области (13,5%). Инвестору гарантируется сохранение налогового режима, действующего на момент утверждения инвестиционного проекта инвестора Администрацией области.

Заявительным порядком инвестор может воспользоваться при вложении инвестиций в течение календарного года в сумме не менее 10 миллион рублей в приобретение не бывших ранее в эксплуатации на территории области основных средств, строительство, реконструкцию и модернизацию основных средств. Для уплаты в течение 5 лет налога на имущество организаций по ставке 0,01% в части осуществленных инвестиций инвестору достаточно представить соответствующий расчет и перечень имущества в налоговый орган.

Для реализации закона в Псковской области создана инвестиционная комиссия Администрации области, утвержден Порядок предоставления государственной поддержки инвесторам при реализации инвестиционных проектов, утвержденных Администрации области.

Псковская область в числе 11 субъектов Федерации входит в состав Северо-Западного федерального округа, к экономике которого в настоящее время проявляется большой интерес со стороны как отечественных, так и иностранных инвесторов.

Псковская область по своим инвестиционным возможностям не уступает многим регионам Северо-Западного федерального округа. По совокупности природно-климатических и географических условий, обеспеченности квалифицированными кадрами, а также уровню инвестиционного риска, по оценке отечественных и зарубежных экспертов является инвестиционно привлекательным регионом. Вместе с тем уровень инвестиционной активности в области неадекватен уровню ее потенциальной инвестиционной привлекательности. На основе анализа и оценки экономической ситуации в области предполагается, что объем инвестиций, поступивших в область, возможен в значительно большей степени.

2.1. Социально-экономическое положение Псковской области в январе-сентябре 2007 года

Основные показатели, характеризующие экономику Псковской области в январе-сентябре 2007 года, представлены в таблице:

	Январь-сентябрь 2007 г.	В % к январю-сентябрю 2006 г.
Оборот организаций (в действующих ценах), млн.рублей	86806	126,7
Индекс промышленного производства ¹⁾	x	109,0
Ввод в действие жилых домов,	86,7	113,7

тысяч квадратных метров общей площади		
Объем продукции сельского хозяйства, млн.рублей	8830	98,2
Объем коммерческих перевозок грузов крупными и средними организациями автомобильного транспорта, тыс.тонн	275	128,8
Оборот розничной торговли, млн.рублей	27354	108,0
Объем платных услуг населению, млн.рублей	7580	103,6
Численность официально зарегистрированных безработных (на конец периода), тыс.человек	7,1	66,5
Среднемесячная номинальная начисленная заработная плата одного работника, рублей	8225 ²⁾	124,7 ³⁾
Индекс потребительских цен, %	x	107,9 ⁴⁾

1) В целом по видам деятельности «добыча полезных ископаемых», «обрабатывающие производства», «производство и распределение электроэнергии, газа и воды».

2) Данные за январь-август 2007 г.

3) Январь-август 2007 г. в % к январю-августу 2006 г.

4) Сентябрь 2007 г. в % к декабрю 2006 г.

Производство и товарные рынки

Добыча полезных ископаемых. Объем отгруженных товаров собственного производства, работ и услуг, выполненных собственными силами по виду экономической деятельности «добыча полезных ископаемых» составил 134 млн. рублей, индекс производства в январе-сентябре 2007 года к уровню января-сентября 2006 года составил 127,3 процента.

Из основных наблюдаемых видов продукции произведено: материалов строительных нерудных – 852 тыс. куб. метров, щебня и гравия 386 тыс. куб. метров.

Обрабатывающие производства. Объем отгруженных товаров собственного производства, работ и услуг, выполненных собственными силами по виду экономической деятельности «обрабатывающие производства» составил 25837 млн. рублей, индекс производства в январе-сентябре 2007 года к уровню января-сентября 2006 года составил 113,6 процента.

Рост продукции по обрабатывающим производствам наблюдался по видам экономической деятельности: «целлюлозно-бумажное производство, издательская и полиграфическая деятельность» (на 36%), «производство электрооборудования, электронного и оптического оборудования» (на 31,8%), «производство кожи, изделий из кожи и производство обуви» (на 28,8%), «производство машин и оборудования» (на 21,9%), «производство прочих неметаллических минеральных продуктов» (на 13,7%), «обработка древесины и

производство изделий из дерева» (на 11%), «металлургическое производство и производство готовых металлических изделий» (на 6,8%), «производство резиновых и пластмассовых изделий» (на 4,6%), «производство пищевых продуктов, включая напитки, и табака» (на 0,9%).

Из основных наблюдаемых видов продукции по сравнению с январем-сентябрем 2006 года выросло производство мяса, включая субпродукты I категории - на 25,4%, колбасных изделий - на 15,6%, сыров жирных - на 8,7%, товарной пищевой рыбной продукции (включая рыбные консервы) - на 7%, филе рыбного мороженого (без сельди) - на 2,3%, консервов плодовоовощных - на 1%, конструкций и деталей сборных железобетонных - на 40,3%, костюмов - на 8,2%, в том числе детских - на 11,1%, картона - на 10%, кирпича строительного - на 9,2%, обуви - на 8,6%, электродвигателей малой мощности - на 3%, курток - на 0,7%.

Сократилось производство масла животного (на 28,4%), безалкогольных напитков (на 8,8%), нежирной молочной продукции (на 6,4%), сельди всех видов обработки (на 6,3%), хлеба и хлебобулочных изделий (на 5,7%), консервов мясных (на 4,8%), цельномолочной продукции в пересчете на молоко (на 3,4%), изделий кондитерских (на 1,5%), трикотажных изделий (на 15,9%) в том числе для детей (на 12,3%), электродвигателей переменного тока (на 11%), пиломатериалов (на 8,4%).

Производство и распределение электроэнергии, газа и воды. Объем отгруженных товаров собственного производства, работ и услуг выполненных собственными силами по виду экономической деятельности «производство и распределение электроэнергии, газа и воды» составил 3037 млн.рублей, индекс производства в январе-сентябре 2007 года к уровню января-сентября 2006 года составил 93,6 процента. Производство теплоэнергии сократилось по сравнению с январем-сентябрем 2006 года на 20,4 процента, электроэнергии на 6,9 процента.

Оптовый рынок. Оборот оптовой торговли составил 26446 млн.рублей, физический объем продажи вырос на 9,6 процента по сравнению с январем-сентябрем 2006 года, в том числе организаций, для которых оптовая торговля является основным видом деятельности (кроме торговли автотранспортными средствами и мотоциклами) соответственно 18178 млн.рублей и на 7,2 процента больше.

Инвестиции. В январе-августе 2007 года на развитие экономики и социальной сферы было использовано 5179 млн. рублей инвестиций в основной капитал, что составило 159,2 процента к соответствующему периоду 2006 года.

Строительство. В январе-сентябре 2007 года построено 463 жилых дома общей площадью 86,7 тыс.кв. метров, что на 10,4 тыс. кв. метров (на 13,7%) больше, чем за соответствующий период 2006 года. Все жилье введено организациями частной формы собственности и населением.

Населением за счет собственных и заемных средств построено 48,6 тыс. кв. метров жилья (441 дом), что на 21,9 тыс. кв. метров или 205 домов больше соответствующего периода 2006 года. Их доля в общем объеме построенного

жилья составила 56,1 процента и по сравнению с соответствующим периодом 2006 года увеличилась на 21,1 процентного пункта.

Введены в действие следующие мощности (за счет строительства новых, расширения, реконструкции и технического перевооружения действующих объектов): хранилища для картофеля, овощей и фруктов на 1 тыс. тонн единовременного хранения; линии электропередачи для электрификации сельского хозяйства напряжением 0,4 кВ протяженностью 11,05 км и напряжением 6-20 кВ протяженностью 1,6 км; предприятия общественного питания на 72 посадочных места; торговые предприятия площадью 1,15 тыс. кв. метров; газопровод магистральный и отводы от него протяженностью 1,26 км; городские АТС на 25,65 тыс. номеров и АТС в сельской местности на 0,17 тыс. номеров.

Объем работ, выполненных по виду деятельности «строительство» в январе-сентябре 2007 года составил 4134 млн. рублей, или 127,7 процента к уровню соответствующего периода 2006 года.

Сельское хозяйство. Объем продукции сельского хозяйства, по оценке, составил 8830 млн. рублей, или 98,2 процента к уровню января-сентября 2006 года.

Растениеводство. Завершается уборка сельскохозяйственных культур. В хозяйствах всех категорий намолочено 31 тыс. тонн зерна (в первоначально-оприходованном весе, на 2,5% меньше, чем на 1 октября 2006 года), накопано 273 тыс. тонн картофеля (на 2,1% больше), собрано 66 тыс. тонн овощей открытого и защищенного грунта (на 1,8% больше). Урожайность зерна составила 14,4 центнера с одного гектара убранной площади (на 11,6% больше, чем на 1 октября 2006 года), картофеля – 112 центнеров с гектара (на 17,9% больше), овощей открытого грунта – 139,2 центнера с одного гектара убранной площади (на 12,6% больше).

На долю хозяйств населения и фермеров приходится 97,1 процента валового сбора картофеля и 93,6 процента овощей.

Летняя гибель зерновых в сельскохозяйственных организациях на 1 октября 2007 года составила 21 гектар (на 1 октября 2006 года – 4091 га).

Животноводство. По состоянию на 1 октября 2007 года в хозяйствах всех категорий насчитывалось 127 тыс. голов крупного рогатого скота (из них 68 тыс. голов коров), 73 тыс. голов свиней, 56 тыс. голов овец и коз. В сельскохозяйственных организациях сосредоточено 75,3 процента поголовья крупного рогатого скота, коров – 63,7, свиней – 64 процента (на 1 октября 2006 года было соответственно 73,6%, 61,7% и 64%).

Поголовье основных видов скота по сравнению с 1 октября 2006 года сократилось: крупного рогатого скота - на 6,9 тыс. голов (5,1%), коров - на 6,8 тыс. голов (9,2%), свиней – на 6,7 тыс. голов (8,4%), овец и коз - на 5 тысяч голов (8,2%). Поголовье птицы в сельхозорганизациях уменьшилось на 122,6 тыс. голов (17%).

Приплод телят на 100 коров в сельскохозяйственных организациях в январе-сентябре 2007 года остался на уровне января-сентября 2006 года, приплод поросят на 100 основных свиноматок – увеличился на 3,1 процента. Падеж крупного рогатого скота составил 1,6 процента к стаду в обороте, свиней – 4,4 процента (в январе-сентябре 2006 года было соответственно 1,7% и 4,6%).

По состоянию на 1 октября 2007 года в сельскохозяйственных организациях имелось 155 тыс. тонн кормов (в пересчете на кормовые единицы), что на 19,5 процента больше, чем на 1 октября 2006 года. В расчете на одну условную голову скота имелось по 15,3 центнера кормовых единиц кормов (на 27,5% больше).

В январе-сентябре 2007 года в хозяйствах всех категорий произведено 23 тыс. тонн скота и птицы на убой (в живом весе), 208 тыс. тонн молока и 118 млн. штук яиц. Производство скота и птицы увеличилось по сравнению с январем-сентябрем 2006 года на 2 процента, молока и яиц – уменьшилось соответственно на 7,8 и 7,3 процента. Удельный вес сельхозорганизаций в производстве скота и птицы на убой составил 60,7 процента, молока – 54,3, яиц – 73,4 процента (в январе-сентябре 2006 года было соответственно 55,7%, 51,4% и 74,4%). В общем объеме мяса, произведенного сельхозорганизациями, 52,6 процента составляет говядина, 38,2 – свинина и 9 процентов – мясо птицы.

Среднесуточные приросты, привесы скота на откорме и нагуле в сельскохозяйственных организациях в январе-сентябре 2007 года составили: крупного рогатого скота – 358 граммов (на 0,6% больше, чем в январе-сентябре 2006 года), свиней – 416 граммов (на 6,7% больше). Надои молока на одну корову составили 2554 килограмма, что на 2,7 процента больше, чем в январе-сентябре 2006 года. Яйценоскость кур-несушек составила 218 штук и увеличилась по сравнению с январем-сентябрем 2006 года на 1,4 процента.

Реализация сельскохозяйственной продукции. Реализация скота и птицы всеми сельхозпроизводителями увеличилась по сравнению с январем-сентябрем 2006 года на 5,9 процента, молока и яиц – уменьшилась соответственно на 6 и 7,3 процента.

Транспорт. Объем перевозок грузов грузовыми автомобилями крупных и средних организаций всех видов экономической деятельности увеличился по сравнению с январем - сентябрем 2006 года на 4,1 процента и составил 3367 тыс. тонн, грузооборот снизился на 0,6 процента и составил 209 млн. тонно-километров. Пассажиروоборот, выполненный автобусами организаций автомобильного транспорта общего пользования и привлеченными автобусами физических лиц (владельцев автобусов), составил 419 млн. пассажиро-километров и по сравнению с январем - сентябрем 2006 года увеличился на 0,8 процента. Количество рейсов, выполненных маршрутными автобусами всех видов, составило 1442 тыс. рейсов. Регулярность движения маршрутных автобусов (включая привлеченные «Службой заказчика») составила 99,5 процента.

Связь. На 1 октября 2007 года число телефонных аппаратов местной телефонной сети составило 212 тыс. единиц и уменьшилось по сравнению с 1 января 2007 года на 1,3 процента. Количество телефонных аппаратов,

установленных у населения, уменьшилось на 1,7 процента и составило 173 тыс. единиц.

Число установленных местных таксофонов на 1 октября 2007 года составило 292 единицы (на 11,8% меньше, чем на 1 января 2007 года), универсальных – 158 единиц (на 50,5% больше, чем на 1 января 2007 года).

Рынки товаров и услуг. В розничной торговле населению продано товаров на 27354 млн.рублей. Физический объем продажи по сравнению с январем-сентябрем 2006 года увеличился на 8 процентов. В структуре оборота розничной торговли, так же как и в январе-сентябре 2006 года, преобладает доля продовольственных товаров и составляет 58,7 процента. По сравнению с январем-сентябрем 2006 года объем продажи продовольственных товаров в товарной массе увеличился на 7,1 процента, непродовольственных - на 9,4 процента.

Доля продажи товаров на вещевых, смешанных и продовольственных рынках в январе-сентябре 2007 года составила 22,5 процента от всех покупок населения (на 0,5 процентного пункта меньше, чем в январе-сентябре 2006 года).

По состоянию на 1 октября 2007 года объем товарных запасов в розничной торговле (кроме торговли автотранспортными средствами и мотоциклами) составил 1392 млн.рублей. Обеспеченность оборота розничной торговли товарными запасами составила 24 дня торговли (на 1 октября 2006 года – 27 дней).

Оборот общественного питания составил 1422 млн.рублей, что в физической массе на 7,4 процента больше, чем в январе-сентябре 2006 года.

Объем платных услуг населению составил, по оценке, 7580 млн. рублей и увеличился по сравнению с январем-сентябрем 2006 года на 3,6 процента. Услуг бытового характера оказано населению на 944 млн. рублей (100,2% к уровню января-сентября 2006 года). По сравнению с январем-сентябрем 2006 года удельный вес услуг, оказанных населению индивидуальными предпринимателями и некорпоративными организациями, занимающимися предпринимательской деятельностью без образования юридического лица, сократился на 0,4 процентного пункта и составил 15 процентов в общем объеме платных услуг.

Финансы

Доходная часть бюджета области (по предварительным данным финансового управления) исполнена в сумме 10196 млн.рублей, что на 29 процентов больше января-сентября 2006 года. Собственные доходы сложились в сумме 6601 млн.рублей (65%). В структуре собственных доходов доля налога на доходы физических лиц составила 37 процентов, налога на прибыль – 19, акциза – 9 процентов (в январе-сентябре 2006 года соответственно 38%, 20% и 11%). Налог на совокупный доход и налог на имущество составили соответственно 6 и 9 процентов.

Расходная часть бюджета определилась в сумме 8821 млн.рублей, что на 29 процентов выше января-сентября 2006 года. Основными направлениями финансирования являлись социально-культурные мероприятия, доля которых, как и в январе-сентябре 2006 года, составила 63 процента.

Финансовый результат, полученный крупными и средними организациями (кроме организаций сельского хозяйства, железнодорожного транспорта, организаций с численностью до 15 человек, не относящихся к субъектам малого предпринимательства и организаций, перешедших на упрощенную систему налогообложения), в январе-августе 2007 года составил 1198 млн.рублей прибыли, что на 37,8 процента больше, чем за соответствующий период 2006 года, 31,8 процента организаций области сработало с убытком.

Актуальной остается проблема неплатежей. Кредиторская задолженность на 1 сентября сложилась в сумме 12,4 млрд.рублей, из которой 0,9 млрд.рублей или 7,6 процента - просроченная. Основная доля просроченной кредиторской задолженности приходилась на просроченную задолженность поставщикам за товары, работы, услуги (78%). Доля просроченной задолженности в бюджет и внебюджетные фонды составила соответственно 10 и 3 процента. Дебиторская задолженность составила 10,2 млрд.рублей, из которой 6,2 процента - просроченная. Просроченная задолженность покупателей составила 0,6 млрд.рублей.

Кредитные вложения в экономику области составили на 1 сентября 2007 года (без просроченной задолженности) 13140 млн.рублей и увеличились по сравнению с соответствующей датой 2006 года в 1,8 раза. Основную долю (67%) составляют кредиты на срок больше 1 года.

Уровень жизни

Номинальные денежные доходы населения (по оценке) за январь - сентябрь 2007 года сложились в сумме 44686 млн.рублей и увеличились по сравнению с соответствующим периодом 2006 года на 16 процентов. Реальные располагаемые денежные доходы (доходы за вычетом обязательных платежей, скорректированные на индекс потребительских цен) по сравнению с январем - сентябрем 2006 года увеличились на 7,7 процента.

Из общего объема денежных доходов население израсходовало на покупку товаров и оплату услуг 36207 млн.рублей (81% всех доходов), уплату налогов и взносов - 3655 млн.рублей (8%), покупку валюты - 745 млн. рублей (2%), сбережения (включающие прирост (уменьшение) вкладов, приобретение ценных бумаг, наличие средств на счетах физических лиц-предпринимателей, задолженность по кредитам, приобретение недвижимости) - 4245 млн.рублей (9%). За январь - сентябрь текущего года население области использовало часть сбережений и накоплений предыдущих месяцев, а так же средств, полученных на территории других регионов России. Объем их составил 166 млн.рублей (0,4% всех доходов).

Среднедушевой денежный доход (в среднем за месяц) составил 6960 рублей.

Величина прожиточного минимума, установленная постановлением Администрации Псковской области N 395 от 12.10.2007 года, в III квартале текущего года составила 3453 рубля в среднем на человека в месяц.

Оплата труда. Среднемесячная номинальная начисленная заработная плата за январь-август составила 8225 рублей и возросла по сравнению с соответствующим периодом 2006 года на 25 процентов. Размер реальной среднемесячной заработной платы (скорректированный на индекс потребительских цен) вырос на 17 процентов.

В январе-августе у работников сельского хозяйства, охоты и лесного хозяйства начисленная заработная плата составила 4843 рубля (59% к уровню средней заработной платы по области), обрабатывающих производств – 7873 рубля (96%), производства и распределения электроэнергии, газа и воды – 10391 рубль (126%), транспорта и связи – 10434 рубля (127%), финансовой деятельности – 18359 рублей (в 2,2 раза), образования – 5872 рубля (71%), здравоохранения и предоставления социальных услуг – 6711 рублей (82%).

В августе номинальная начисленная среднемесячная заработная плата сложилась в размере 8535 рублей и увеличилась по сравнению с августом 2006 года на 23 процента, а реальная – на 14 процентов.

Суммарная задолженность по заработной плате по данным, полученным от организаций наблюдаемых видов экономической деятельности, сообщивших сведения о просроченной задолженности по заработной плате по состоянию на 1 октября 2007 года, составила 9,5 млн. рублей и увеличилась с начала года на 67 процентов (по сравнению с 1 сентября 2007 года увеличилась на 4%, с 1 октября 2006 года – сократилась на 53%). Из общей суммы просроченной задолженности по заработной плате по состоянию на 1 октября 2007 года задолженность за месяцы 2006 года погашена полностью, за месяцы 2005 года и ранее составила 112 тыс. рублей. Бюджетная задолженность составила 1 процент от общего объема задолженности. Общая сумма просроченной задолженности по заработной плате составляет в среднем по области 1,1 месячного фонда заработной платы.

На 1 октября 2007 года заработная плата не выплачена 1,2 тысячи работающих (увеличение с начала года на 19%, по сравнению с 1 сентября 2007 года – сокращение на 9%) и в среднем на одного работника задолженность составляет 7889 рублей.

Рынок труда

Занятость населения. Численность экономически активного населения к концу сентября составила 353,5 тысячи человек, из которых 331,9 тысячи (94%) были заняты всеми видами экономической деятельности и 21,6 тысячи человек (6%) не имели занятия, но активно его искали и, в соответствии с методологией Международной Организации Труда, классифицировались как безработные.

Безработица. На конец сентября официально зарегистрированы в органах службы занятости 7,1 тысячи безработных, или 2 процента экономически активного населения. По сравнению с концом сентября 2006 года численность безработных уменьшилась на 34 процента.

Из числа безработных граждан, снятых с учета в службе занятости за январь-сентябрь 2007 года трудоустроено 42 процента безработных. К концу сентября нагрузка незанятого населения на одну заявленную вакансию составила 1,4 человека и по сравнению с концом сентября 2006 года сократилась в 2,1 раза. Службой занятости за январь-сентябрь 2007 года направлен на профессиональное обучение 1081 безработный, 838 безработных закончили обучение, продолжают обучение на конец сентября 2007 года 230 человек.

Забастовки. За январь-сентябрь 2007 года забастовки на территории области не зарегистрированы.

Демографическая обстановка

По оценке на 1 октября 2007 года численность постоянного населения области составила 707,5 тыс. человек и с начала года уменьшилась на 5,9 тыс. человек или на 0,8 процента. Рождаемость за январь - сентябрь 2007 года увеличилась на 6,7 процента по сравнению с соответствующим периодом 2006 года и составила 9,5 человека на каждую тысячу населения. Смертность уменьшилась на 12,6 процента и составила 20,8 умерших на каждую тысячу населения. В целом по области число умерших в 2,2 раза превысило число родившихся, в городских поселениях – в 1,8, на селе - в 3,1 раза (в январе-сентябре 2006 года соответственно в 2,7, в 2,1, в 3,9 раза). На лиц, умерших от болезней системы кровообращения приходится 60,7 процента всех смертей, от несчастных случаев, травм и отравлений – 12,3, от новообразований – 11,8 процента.

Наибольшее уменьшение смертности наблюдалось от болезней системы кровообращения – на 15,3 процента, от болезней органов дыхания – на 13,8, от неестественных причин – на 13,5 процента.

Младенческая смертность уменьшилась с 13 до 8 детей на каждую тысячу родившихся.

Правонарушения

В январе-сентябре 2007 года зарегистрировано 12664 преступления (в январе-сентябре 2006 года – 13992). Имущественные преступления, совершенные путем краж, грабежей, разбоя и мошенничества составили 60 процентов от общего числа (в январе-сентябре 2006 года – 63%). Зарегистрировано 1779 преступлений экономической направленности и 509 преступлений, связанных с незаконным оборотом наркотиков. Доля тяжких и особо тяжких преступлений в общем числе составила 26 процентов (в январе-сентябре 2006 года – 28%). Число выявленных лиц, совершивших преступления, уменьшилось на 8,9 процента по сравнению с январем-сентябрем 2006 года и составило 5729 человек, из них 63 процента не имели постоянного источника дохода. Среди лиц, совершивших преступления, 564 – несовершеннолетние (в январе-сентябре 2006 года – 817).

2.2. Малый бизнес

С каждым годом вклад малых предприятий в экономику области увеличивается. С 2000 года объемы продукции, произведенной малыми предприятиями Псковской области, выросли более, чем в 4 раза.

Для создания условий, способствующих улучшению деятельности малого предпринимательства, создан «Общественный Совет по развитию малого предпринимательства при Администрации области», который периодически собирается для подготовки и принятия решений, связанных с развитием малого предпринимательства, а также для рассмотрения обращений субъектов малого предпринимательства в Общественный Совет. В состав Совета вошли представители торгово-промышленной палаты области, Совета Конгресса предпринимателей области, Ассоциаций предпринимателей, лесопромышленников, грузоперевозчиков, туристических организаций, предприятий питания.

Поддержка малого предпринимательства

Регулярно Администрацией области проводятся встречи деловых кругов Псковской области с предпринимателями Германии, Латвии, Эстонии, регионами Северо-Запада. Участие субъектов малого предпринимательства в выставках и посещение малых предприятий в других регионах РФ и за рубежом позволяет расширять деловые связи и открывать новые рынки сбыта.

С 2005 года началась реализация первого этапа проекта «Wegan» в Псковской области - «Ресурсные центры для женщин-предпринимателей», финансируемого МИД Швеции с целью устойчивого приграничного содружества для достижения экономического роста через поддержку женщин – предпринимателей России и Швеции. В 2006 женщины –предприниматели Псковского ресурсного центра «Искра» приняли участие в международном конкурсе портных любителей и профессионалов «Серебряная нить – Шик, Diana MODEN», международном забеге «Женская десятка», в организации международного молодежного Форума немецко-российской молодежи, в поездках на выставки, семинары в г.г. Лугу, Новгород, Санкт-Петербург, а также в республики Швецию, Бельгию, Беларусь.

Ежегодно Администрацией области проводится конкурс «Деловой человек года», в котором принимают участие и субъекты малого предпринимательства.

В сентябре 2006 года Администрацией области совместно с представителями Минэкономразвития проведена конференция на тему «Присоединение России к ВТО и интересы национального бизнеса», в которой приняли участие представители различных сфер бизнеса, в том числе представители малого предпринимательства.

В рамках программы Добрососедства МИД Дании разработана программа содействия экономическому развитию Псковской области до 2010 года, направленная на создание общего климата благоприятствования развитию бизнеса, особенно малого и среднего предпринимательств. Началась реализация

программы, в ходе которой Псковской области будут выделяться значительные финансовые средства.

Через печать и электронные СМИ малые предприятия и предприниматели информируются о выставках, ярмарках и других мероприятиях, проводимых в России и за рубежом.

Подготовкой кадров для малого бизнеса занимаются высшие и средние учебные заведения. Учебный центр «Псков» с филиалом в г. Великие Луки ежегодно готовит специалистов по 120 профессиям. За 2006 год подготовлено 7226 специалистов, в том числе в школе бизнеса прошли обучение 599 человек, из них - 287 детей.

Становлению малого бизнеса в Псковской области оказывают содействие и органы местного самоуправления. Муниципалитеты предоставляют в аренду малым предприятиям нежилые помещения, передают в аренду оборудование, совместно со службами занятости решают вопросы по частичной оплате подготовки кадров, предоставляют льготы по аренде и т.п. Все эти мероприятия позволяют создавать новые рабочие места и способствуют созданию условий для расширения деятельности малого предпринимательства.

Малые предприятия

В Псковской области 2006 год 3663 действующих малых предприятия, на которых работает 37,7 тысяч человек. Объем отгруженных товаров собственного производства, выполненных работ и услуг собственными силами малых предприятий за 2006 год (по оценке) составил более 10 млрд. рублей. Объем бытовых услуг населению области составил 1 222,8 млн. рублей или 13,6 % от общего объема платных услуг.

Наибольшее количество малых предприятий насчитывается в торговле – 1253 предприятия, в обрабатывающих производствах – 629, в строительстве – 389, предприятий сельского хозяйства, охоты и лесного хозяйства – 443, транспорта и связи – 249. Более 14 тысяч предпринимателей на территории области ведут индивидуальную деятельность, зарегистрировано 447 крестьянских (фермерских) хозяйств.

За 5 лет объемы выпуска продукции малыми предприятиями увеличились с 3,5 млрд. рублей в 2001 году до более 10 млрд. рублей в 2006 году. Объем бытовых услуг населению по области увеличился с 283,2 млн. рублей в 2001 году до 1 222,8 млн. рублей в 2006 году.

Количество малых предприятий увеличилось с 2,8 до 3,7 тысяч. Численность работников малых предприятий возросла с 29,7 тыс. человек до 37,7 тыс. человек.

В 2006 году увеличен с 11 млн. рублей до 15 млн. рублей размер доходов, который позволяет налогоплательщикам перейти на упрощенную систему налогообложения (УСН). С 15 млн. рублей до 20 млн. рублей увеличена предельная величина доходов, ограничивающая применение УСН. Расширен и

уточнен перечень видов деятельности, в отношении которых может применяться система налогообложения в виде ЕНВД.

2.3. Высшее профессиональное образование

Высшее профессиональное образование области представлено 22-мя учебными заведениями.

В их числе 14 государственных вузов (из них 9 филиалов) и 8 негосударственных вузов (в т. ч. 7 филиалы).

Произошли качественные изменения в системе высшего профессионального образования области: по результатам аттестаций Псковский государственный педагогический институт преобразован в университет, Великолукский институт физической культуры и спорта — в академию. Псковский политехнический институт получил статус самостоятельного вуза.

Все филиалы вузов имеют лицензии на право ведения образовательной деятельности по заявленным специальностям.

Подготовка специалистов ведётся по 53 специальностям высшего профессионального образования (в т. ч. двум университетским — «экология», «музейное дело и охрана памятников») и 4-м направлениям бакалавриата. В 2004 году открыты новые специальности в Псковском политехническом институте — «управление малым предприятием», и в Великолукской сельскохозяйственной академии — «защита растений» а также два направления бакалавриата — «экономика» и «менеджмент» в Псковском филиале Санкт-Петербургского института управления и права.

По 21 специальности ведётся обучение в аспирантурах вузов области.

Численность студентов всех форм обучения (включая очную, заочную, вечернюю и заочную ускоренную на базе среднего профессионального образования) уменьшилась по сравнению с прошлым годом на 567 чел., а в сравнении с 2001 годом увеличилась на 3901 чел. и достигла 24 801 чел. (в т. ч. в государственных вузах обучается 19 864 студента, в негосударственных — 4937).

По очной форме проходят обучение 10 874 студента государственных высших учебных заведений, 2043 студента негосударственных вузов. На бюджетной основе по очной форме обучается 7062 чел. (55 %) студентов (это лучше в сравнении с общероссийской ситуацией, где 49 % студентов обучается на бюджетной основе).

В 2004 году на все формы обучения в вузы принято 6 325 чел. (в т. ч. 3462 чел. — на очное обучение, из них 594 — в негосударственные вузы). В 2003 году — соответственно — 7187 (в т. ч. 3132 чел. — на очное обучение, из них 700 чел. — в негосударственные вузы). На бюджетной основе на очную форму обучения принято 1840 студентов (53,2%), 1622 студента зачислены с оплатой стоимости обучения.

Показатель интеллектуального потенциала области увеличился по сравнению с 2001 годом на 78 единиц составив 354 чел. на 10 тысяч населения.

Качественно вырос профессорско-преподавательский состав высших учебных заведений (количество докторов наук в государственных вузах увеличилось по сравнению с 2001 на 22 чел., кандидатов наук — на 54 чел.).

В настоящее время в государственных вузах обучение ведут 70 докторов наук, 484 кандидата наук, в негосударственных вузах на штатной основе работают 8 докторов наук и 51 кандидат наук.

В учреждениях высшего профессионального образования в 2004 году по очной форме обучения подготовлены 2054 специалиста (в т. ч. 231- в негосударственных ВУЗах). Выпущено 1265 специалистов, обучавшихся на бюджетной основе по очной форме. 350 выпускников (28 % получили направления на работу , 915 (72 %) — трудоустроивались самостоятельно, 60 человек продолжили обучение в аспирантурах и 2 — в магистратуре, 24 выпускника призваны на службу в армии.

Общая занятость специалистов с высшим образованием по выпуску 2004 года составила 94%, в т. ч. устроившихся по специальности — 62%.

Более подробная информация о вузах Псковской области — на сайте: <http://portal.pskovedu.ru/>